



Udskift ribrem - **Peugeot**
208 1 | Brugermanvisning

VIDEO UNDERVISNING



Vigtigt!

Denne udskiftningsprocedure kan bruges til:

PEUGEOT 405 II Sedan (4B) 1.6, PEUGEOT 405 II Sedan (4B) 1.8, PEUGEOT 405 II Sedan (4B) 2.0, PEUGEOT 405 II Sedan (4B) 2.0 X4, PEUGEOT 405 II Sedan (4B) 2.0 MI-16, PEUGEOT 405 II Sedan (4B) 2.0 T 16 X4, PEUGEOT 405 II Stationcar (4E) 1.6, PEUGEOT 405 II Stationcar (4E) 1.8, PEUGEOT 405 II Stationcar (4E) 2.0, PEUGEOT 405 II Stationcar (4E) 2.0 4x4, PEUGEOT 306 Hatchback 1.8, PEUGEOT 306 Cabriolet 1.8, PEUGEOT 806 2.0 Turbo, PEUGEOT 806 2.0, PEUGEOT 405 II Sedan (4B) 2.0 16V, (+ 30)

Trinene kan variere lettere afhængig af bilens udformning.

UDSKIFTNING: RIBREM – PEUGEOT 208 1. VÆRKTØJER
DU KUNNE FÅ BRUG FOR:



• 12-kantet topnøgle nr.13

• Skærmbeskytter

KØB VÆRKTØJ


Udskiftning: ribrem – Peugeot 208 1. AUTODOC eksperter anbefaler:

- Alt arbejde bør udføres når motoren er slukket.

UDSKIFTNING: RIBREM – PEUGEOT 208 1. FORETAG FØLGENDE TRIN:


1

Åbn motorhjelmen.




2

Brug et kofanger beskyttelsesdækken for at undgå skader på lak og plastik dele på bilen.




3

Træk poly V-rem remstrammeren til side. Brug 12-kantet topnøgle nr. 13.



4

Fjern poly V-remmen.



5

Tilbagefør remstrammeren i dens originale position.



Udskiftning: ribrem – Peugeot 208 1. Råd:

- Kontroller tilstanden af remstrammeren og medløberhjulet. Udskift dem om nødvendigt.

6

Installer poly V-remmen.



Udskiftning: ribrem – Peugeot 208 1. AUTODOC anbefaler:

- Vær sikker på at poly V-remmen passer stramt på remstrammeren.

7

Træk poly V-rem remstrammeren til side. Brug 12-kantet topnøgle nr. 13.




8

Tilpas V-form remmen på strammerremskiven.



9

Tilbagefør remstrammeren i dens originale position.




10

Fjern kofanger beskyttelsesdækket.



11

Luk motorhjelm.

**GODT KLARET!** 👍[SE FLERE VEJLEDNINGER](#)

AUTODOC – BILDELE I TOPKVALITET TIL GODE PRISER ONLINE

AUTODOC MOBILE APP: GRIB GODE TILBUD, MENS DU HANDLER BEKVEMT



AUTODOC

GET IT ON
 Google Play

Download on the
 App Store

Download

ET STORT UDVALG AF RESERVEDELE TIL DIN BIL

KØB RESERVEDELE TIL PEUGEOT

RIBREM: ET BREDT UDVALG

[VÆLG BILDELE TIL PEUGEOT 208 1](#)[RIBREM TIL PEUGEOT: KØB NU](#)[RIBREM TIL PEUGEOT 208 1: BEDSTE HANDLER OG TILBUD](#)

ANSVARFRASKRIVELSE:

Dokumentet indeholder kun generelle anbefalinger, som kan være brugbare, når du udfører reparations- eller udskiftningsarbejde. AUTODOC er ikke ansvarlig for tab, skader, skader på ejendom, som erhverves under reparations- eller udskiftningsprocessen, på grund af forkert brug eller fejlfortolkning af den angivne information.

AUTODOC er ikke ansvarlig for mulige fejl og usikkerheder i denne guide. Den angivne information er til informative formål og kan ikke erstatte rådgivning fra specialister.

AUTODOC er ikke ansvarlig for forkert eller farlig brug af udstyr, værktøj og bildele. AUTODOC anbefaler på det kraftigste, at man udviser forsigtighed og tjekker sikkerhedsreglerne, når man udfører reparationer eller reparationsarbejde. Husk: brug af bildele af lav kvalitet garanterer dig ikke den nødvendige vejsikkerhed.

© Copyright 2021 – Alt indhold på denne hjemmeside, i særdeleshed tekster, fotografier og grafik er beskyttet af lov om ophavsbeskyttelse. Alle rettigheder, inklusive kopiering, oplysninger fra 3. part, redigering og oversættelse, ejes af AUTODOC GmbH.