



Udskift viskerblade for -
Ford Mondeo BWY |
Brugermanvisning

VIDEO UNDERVISNING



Vigtigt!

Denne udskiftningsprocedure kan bruges til:

FORD Sierra Mk2 Hatchback (GBC, GBG) 1.6, FORD Sierra Mk2 Hatchback (GBC, GBG) 1.8, FORD Sierra Mk2 Hatchback (GBC, GBG) 2.0, FORD Sierra Mk2 Hatchback (GBC, GBG) 2.0 RS Cosworth, FORD Sierra Mk2 Hatchback (GBC, GBG) 1.8 TD, FORD Sierra Mk2 Hatchback (GBC, GBG) 2.3 D, FORD Sierra Mk2 Hatchback (GBC, GBG) 1.6 i, FORD Sierra Mk2 Hatchback (GBC, GBG) 2.0 i Cat, FORD Sierra Mk2 Hatchback (GBC, GBG) 2.0 16V Cosworth Cat 4x4, FORD Sierra Mk2 Hatchback (GBC, GBG) 2.0 i, FORD Granada (GU) 2.0, FORD Granada (GU) 2.3, FORD Granada (GU) 2.8, FORD Granada (GU) 2.8 i, FORD Granada (GU) 2.5 D, (+ 259)

Trinene kan variere lettere afhængig af bilens udformning.

Udskiftning: viskerblade – Ford Mondeo BWY. AUTODOC anbefaler:

- Udskift altid de forreste viskerblade i sammen. Det vil sikre en effektiv og ensartet rensning af forruden.
- Byt ikke om på viskerbladene i chaufførens og passagerens side.
- Udskiftningsproceduren er identisk for begge viskerblade.
- Alt arbejde bør udføres når motoren er slukket.

UDSKIFTNING: VISKERBLADE – FORD MONDEO BWY. FORETAG FØLGENDE TRIN:

1

Forbered de nye vinduseviskere.




2

Træk armen væk fra glassets overflade til den stopper.




3

Drej vinduesvisker bladene 90 grader.




4

Tryk på klips.



5

Fjern bladet fra viskerarmen.




Udskiftning: viskerblade – Ford Mondeo BWY. Råd:

- Ved udskiftning af viskerblade, vær forsigtig og undgå at den fjedrespændte viskerarm fra at ramme ruden.

6

Installer det nye viskerblad og forsigtig tryk viskerarmen ned mod ruden.



Udskiftning: viskerblade – Ford Mondeo BWY. AUTODOC eksperter anbefaler:

- Rør ikke ved viskerbladets gummikant, for at forhindre skader på grafit belægningen.
- Sørg for at bladets gummibånd sidder stramt på glasset hele vejen hen.

7

Slå tændingen til.



8

Tjek viskernes ydeevne efter montering. Bladene må ikke krydes hinanden eller banke mod forrudens pakning.

GODT KLARET! 👍

SE FLERE VEJLEDNINGER

AUTODOC – BILDELE I TOPKVALITET TIL GODE PRISER ONLINE

AUTODOC MOBILE APP: GRIB GODE TILBUD, MENS DU HANDLER BEKVEMT



AUTODOC

GET IT ON
 Google Play

Download on the
 App Store

Download

ET STORT UDVALG AF RESERVEDELE TIL DIN BIL

KØB RESERVEDELE TIL FORD

VISKERBLADE: ET BREDT UDVALG

VÆLG BILDELE TIL FORD MONDEO BWY

VISKERBLADE TIL FORD: KØB NU

**VISKERBLADE TIL FORD MONDEO BWY: BEDSTE HANDLER
OG TILBUD**

ⓘ ANSVARFRASKRIVELSE:

Dokumentet indeholder kun generelle anbefalinger, som kan være brugbare, når du udfører reparations- eller udskiftningsarbejde. AUTODOC er ikke ansvarlig for tab, skader, skader på ejendom, som erhverves under reparations- eller udskiftningsprocessen, på grund af forkert brug eller fejlfortolkning af den angivne information.

AUTODOC er ikke ansvarlig for mulige fejl og usikkerheder i denne guide. Den angivne information er til informative formål og kan ikke erstatte rådgivning fra specialister.

AUTODOC er ikke ansvarlig for forkert eller farlig brug af udstyr, værktøj og bildele. AUTODOC anbefaler på det kraftigste, at man udviser forsigtighed og tjekker sikkerhedsreglerne, når man udfører reparationer eller reparationsarbejde. Husk: brug af bildele af lav kvalitet garanterer dig ikke den nødvendige vejsikkerhed.

© Copyright 2022 – Alt indhold på denne hjemmeside, i særdeleshed tekster, fotografier og grafik er beskyttet af lov om ophavsbeskyttelse. Alle rettigheder, inklusive kopiering, oplysninger fra 3. part, redigering og oversættelse, ejes af AUTODOC GmbH.