



Udskift tændspole -
Peugeot 308 I |
Brugermanvisning

VIDEO UNDERVISNING



Vigtigt!

Denne udskiftningsprocedure kan bruges til:

PEUGEOT 508 I (8D_) Sedan 1.6 THP, PEUGEOT 508 I SW (8E_) 1.6 THP, PEUGEOT 308 I CC (4B) 1.6 THP, PEUGEOT 208 I Hatchback (CA_, CC_) 1.6, PEUGEOT 207 Hatchback 1.6 16V Turbo, PEUGEOT 207 CC 1.6 16V Turbo, PEUGEOT 207 Hatchback 1.6 16V RC, PEUGEOT 308 I Hatchback (4A, 4C) 1.6 16V, PEUGEOT 308 I SW (4E, 4H) 1.6 16V, PEUGEOT 308 I CC (4B) 1.6 16V, PEUGEOT 3008 I (0U_) 1.6 THP, PEUGEOT 207 SW 1.6 16V RC, PEUGEOT 5008 I (0U_, 0E_) 1.6 16V, PEUGEOT RCZ Coupe 1.6 16V, PEUGEOT 308 I Hatchback (4A, 4C) 1.6 GTi, (+ 46)

Trinene kan variere lettere afhængig af bilens udformning.

UDSKIFTNING: TÆNDSPOLE – PEUGEOT 308 I. LISTE
OVER DE VÆRKTØJER DU FÅR BRUG FOR:



- Kontaktspray elektronik
- Flad skruetrækker
- Skærmbeskytter
- Aftrækker til tændspole

KØB VÆRKTØJ

Udskiftning: tændspole – Peugeot 308 I. AUTODOC anbefaler:

- Udskiftningsproceduren er den samme for alle tændrørene.
- Alt arbejde bør udføres når motoren er slukket.

UDSKIFTNING: TÆNDSPOLE – PEUGEOT 308 I. ANBEFALET RÆKKEFØLGE AF TRIN:

1

Åbn motorhjelmen.




2

Brug et kofanger beskyttelsesdækket for at undgå skader på lak og plastik dele på bilen.




3


Træk stikket ud fra tændspolerne.



4 Afbryd forbindelsen fra tændspolen.




5 Træk tændspolen op. Brug et tændspole aftrækkerværktøj. Tag tændspolen ud af tændrørsforfybning.




6 Rens skidt, støv og rester indvendig i tændrørsforfybningen.




7 Installer den nye tændspole til tændrørsforfybningen. Vær sikker på du hører et klik så den er fastlåst.




- 8 Behandel tændspole forbindelsen med elektrisk kontaktspray. Sprayen vil beskytte mod korrosion og oxidation af de elektriske dele og reducere kontakt modstanden.



- 9 Tilslut stikkene til tændspolerne.



- 10 Fastlås forbindelsen.



- 11 Fjern kofanger beskyttelsesdækket.



12

Luk motorhjelm.

**GODT KLARET!** [SE FLERE VEJLEDNINGER](#)

AUTODOC – BILDELE I TOPKVALITET TIL GODE PRISER ONLINE

AUTODOC MOBILE APP: GRIB GODE TILBUD, MENS DU HANDLER BEKVEMT



AUTODOC

GET IT ON
 Google Play

Download on the
 App Store

Download

ET STORT UDVALG AF RESERVEDELE TIL DIN BIL

KØB RESERVEDELE TIL PEUGEOT

TÆNDSPOLE: ET BREDT UDVALG

VÆLG BILDELE TIL PEUGEOT 308 I

TÆNDSPOLE TIL PEUGEOT: KØB NU

**TÆNDSPOLE TIL PEUGEOT 308 I: BEDSTE HANDLER OG
TILBUD**

ⓘ ANSVARFRASKRIVELSE:

Dokumentet indeholder kun generelle anbefalinger, som kan være brugbare, når du udfører reparations- eller udskiftningsarbejde. AUTODOC er ikke ansvarlig for tab, skader, skader på ejendom, som erhverves under reparations- eller udskiftningsprocessen, på grund af forkert brug eller fejlfortolkning af den angivne information.

AUTODOC er ikke ansvarlig for mulige fejl og usikkerheder i denne guide. Den angivne information er til informative formål og kan ikke erstatte rådgivning fra specialister.

AUTODOC er ikke ansvarlig for forkert eller farlig brug af udstyr, værktøj og bildele. AUTODOC anbefaler på det kraftigste, at man udviser forsigtighed og tjekker sikkerhedsreglerne, når man udfører reparationer eller reparationsarbejde. Husk: brug af bildele af lav kvalitet garanterer dig ikke den nødvendige vejsikkerhed.

© Copyright 2021 – Alt indhold på denne hjemmeside, i særdeleshed tekster, fotografier og grafik er beskyttet af lov om ophavsbeskyttelse. Alle rettigheder, inklusive kopiering, oplysninger fra 3. part, redigering og oversættelse, ejes af AUTODOC GmbH.