



Udskift luftfilter - **Honda**
Accord VIII CU |
Brugermanvisning

VIDEO UNDERVISNING



Vigtigt!

Denne udskiftningsprocedure kan bruges til:

HONDA Accord VIII Sedan (CU) 2.4 i (CU2), HONDA Accord VIII Stationcar (CW) 2.4 i (CW2)

Trinene kan variere lettere afhængig af bilens udformning.

UDSKIFTNING: LUFTFILTER – HONDA ACCORD VIII CU.
VÆRKTØJER DU FÅR BRUG FOR:



• Mikrofiber håndklæde

• Skærmbeskytter

KØB VÆRKTØJ

AUTODOC anbefaler:

- Udskiftning: luftfilter – Honda Accord VIII CU. Følg vedligeholdelsesplanen, anbefalinger, og krav som angivet af producenten.
- Alt arbejde bør udføres når motoren er slukket.


UDSKIFTNING: LUFTFILTER – HONDA ACCORD VIII CU. BRUG FØLGENDE PROCEDURE:

1 Åbn motorhjelmen.



2 Brug et kofanger beskyttelsesdækket for at undgå skader på lak og plastik dele på bilen.

3 Frigør luftfilter dækselklemmerne.



4 Tag filterets låg af.




5

Fjern filterelementet fra filterhuset.



6

Tildæk luftindsugningsslangen med et mikrofiber håndklæde for at undgå at støv og skidt kommer ind i systemet.



7

Rengør luftfilterdækslet og huset.



Udskiftning: luftfilter – Honda Accord VIII CU. Råd fra AUTODOC eksperter:

- Før rengøring af luftfilterdæksel og hus, dæk luftkanaldelene, luftstrømsfølere (hvis tilgængelig), gasspjæld med en ren klud.

8

Indsæt et nyt filterelement i filterhuset. Vær sikker på at filterkanterne passer tæt til huset.



Udskiftning: luftfilter – Honda Accord VIII CU. Råd:

- Tjek den nuværende placering af filterelementet. Skru den ikke af.
- Honda Accord VIII CU – Det er vigtigt kun at bruge filtre af høj kvalitet.


9

Geninstaller luftfilterets dæksel. Skru den fast.



10

Tryk luftfilter dæksel ind på plads.




11

Fjern kofanger beskyttelsesdækket.

12

Luk motorhjelm.

**GODT KLARET!** 👍[SE FLERE VEJLEDNINGER](#)

AUTODOC – BILDELE I TOPKVALITET TIL GODE PRISER ONLINE

AUTODOC MOBILE APP: GRIB GODE TILBUD, MENS DU HANDLER BEKVEMT



AUTODOC

GET IT ON
 Google Play

Download on the
 App Store

Download

ET STORT UDVALG AF RESERVEDELE TIL DIN BIL

KØB RESERVEDELE TIL HONDA

LUFTFILTER: ET BREDT UDVALG

VÆLG BILDELE TIL HONDA ACCORD VIII CU

LUFTFILTER TIL HONDA: KØB NU

**LUFTFILTER TIL HONDA ACCORD VIII CU: BEDSTE
HANDLER OG TILBUD**

ⓘ ANSVARFRASKRIVELSE:

Dokumentet indeholder kun generelle anbefalinger, som kan være brugbare, når du udfører reparations- eller udskiftningsarbejde. AUTODOC er ikke ansvarlig for tab, skader, skader på ejendom, som erhverves under reparations- eller udskiftningsprocessen, på grund af forkert brug eller fejlfortolkning af den angivne information.

AUTODOC er ikke ansvarlig for mulige fejl og usikkerheder i denne guide. Den angivne information er til informative formål og kan ikke erstatte rådgivning fra specialister.

AUTODOC er ikke ansvarlig for forkert eller farlig brug af udstyr, værktøj og bildele. AUTODOC anbefaler på det kraftigste, at man udviser forsigtighed og tjekker sikkerhedsreglerne, når man udfører reparationer eller reparationsarbejde. Husk: brug af bildele af lav kvalitet garanterer dig ikke den nødvendige vejsikkerhed.

© Copyright 2021 – Alt indhold på denne hjemmeside, i særdeleshed tekster, fotografier og grafik er beskyttet af lov om ophavsbeskyttelse. Alle rettigheder, inklusive kopiering, oplysninger fra 3. part, redigering og oversættelse, ejes af AUTODOC GmbH.