



Udskift stabilisatorstang
for - **Audi A3 8L1** |
Brugermanvisning

VIDEO UNDERVISNING

** Vigtigt!**

Denne udskiftningsprocedure kan bruges til:

AUDI A3 Hatchback (8L1) 1.6, AUDI A3 Hatchback (8L1) 1.8 T, AUDI A3 Hatchback (8L1) 1.9 TDI, AUDI A3 Hatchback (8L1) 1.8 T quattro, AUDI A3 Hatchback (8L1) S3 quattro, AUDI A3 Hatchback (8L1) 1.9 TDI quattro

Trinene kan variere lettere afhængig af bilens udformning.

UDSKIFTNING: STABILISATORSTANG – AUDI A3 8L1.
 LISTE OVER DE VÆRKTØJER DU FÅR BRUG FOR:



- Stålbørste
- WD-40 spray
- Kombinationsnøgle №16
- Skruenøgle nr.16
- Skraldehåndtag

KØB VÆRKTØJ


AUTODOC anbefaler:

- Udskift krængningsstabilisatorerne på Audi A3 8L1 parvis.
- Udskiftnings proceduren er identisk for begge krængningsstabilisatorerne på den samme aksel.
- Alt arbejde bør udføres når motoren er slukket.

UDSKIFTNING: STABILISATORSTANG – AUDI A3 8L1. BRUG FØLGENDE PROCEDURE:


1

Hæv bilen i for og sikre den på støtter.




2


Rens krængningsstabilisatorens befæstigelse. Brug en stålbørste. Brug WD-40 spray.




- 3** Løsne befæstigelseerne der forbinder krængningsstabilisatoren og til ophænget på bæreamene. Brug en kombinøgle № 16. Brug en momentnøgle.



- 4** Fjern stabilisator stangen.



- 5** Rens alle samlinger af krængningsstabilisatoren. Brug en stålbørste. Behandle alle samlinger af krængningsstabilisatoren. Brug WD-40 spray.



Udskiftning: stabilisatorstang – Audi A3 8L1. AUTODOC anbefaler:

- Brug beskyttelsesbriller.

- 6 Monter en nu stang, stram skrue. Vigtigt! Sørg for at bruge nye skrue. Brug en kombinøgle № 16. Brug en topnøgle №16. Brug en momentnøgle. Stram den til 15 Nm moment.+90°



- 7 Sænk bilen.



GODT KLARET! 

SE FLERE VEJLEDNINGER

AUTODOC – BILDELE I TOPKVALITET TIL GODE PRISER ONLINE

AUTODOC MOBILE APP: GRIB GODE TILBUD, MENS DU HANDLER BEKVEMT



+ AUTODOC

GET IT ON
Google Play

Download on the
App Store

Download

ET STORT UDVALG AF RESERVEDELE TIL DIN BIL

KØB RESERVEDELE TIL AUDI

STABILISATORSTANG: ET BREDT UDVALG

VÆLG BILDELE TIL AUDI A3 8L1

STABILISATORSTANG TIL AUDI: KØB NU

**STABILISATORSTANG TIL AUDI A3 8L1: BEDSTE HANDLER
OG TILBUD**

ANSVARFRASKRIVELSE:

Dokumentet indeholder kun generelle anbefalinger, som kan være brugbare, når du udfører reparations- eller udskiftningsarbejde. AUTODOC er ikke ansvarlig for tab, skader, skader på ejendom, som erhverves under reparations- eller udskiftningsprocessen, på grund af forkert brug eller fejlfortolkning af den angivne information.

AUTODOC er ikke ansvarlig for mulige fejl og usikkerheder i denne guide. Den angivne information er til informative formål og kan ikke erstatte rådgivning fra specialister.

AUTODOC er ikke ansvarlig for forkert eller farlig brug af udstyr, værktøj og bildele. AUTODOC anbefaler på det kraftigste, at man udviser forsigtighed og tjekker sikkerhedsreglerne, når man udfører reparationer eller reparationsarbejde. Husk: brug af bildele af lav kvalitet garanterer dig ikke den nødvendige vejsikkerhed.

© Copyright 2023 – Alt indhold på denne hjemmeside, i særdeleshed tekster, fotografier og grafik er beskyttet af lov om ophavsbeskyttelse. Alle rettigheder, inklusive kopiering, oplysninger fra 3. part, redigering og oversættelse, ejes af AUTODOC SE.