



Udskift brændstoffilter -  
**AUDI A1 Sportback**  
**(GBA)** | Brugermanvisning

## TILSVARENDE VIDEOUNDERVISNING



Denne video viser udskiftningsproceduren af en tilsvarende bildel på et andet køretøj

### **Vigtigt!**

Denne udskiftningsprocedure kan bruges til:

AUDI A1 Sportback (GBA) 35 TFSI

Trinene kan variere lettere afhængig af bilens udformning.

Denne undervisning er tilblevet baseret på udskiftningsproceduren for en tilsvarende bildel på: VW Golf IV Hatchback (1J1) 1.6

UDSKIFTNING: BRÆNDSTOFFILTER – AUDI A1  
SPORTBACK (GBA). VÆRKTØJER DU VIL FÅ BRUG FOR:



- Flad Skruetrækker
- Klippetænger
- Væskebeholder

**Køb værktøj**


Udskiftning: brændstoffilter – AUDI A1 Sportback (GBA). AUTODOC anbefaler:

- Sørg for en tilstrækkelig ventilation af arbejdsstedet. Brændstofdampe er giftige.
- Alt arbejde bør udføres når motoren er slukket.

## UDSKIFTNING: BRÆNDSTOFFILTER – AUDI A1 SPORTBACK (GBA). FORETAG FØLGENDE TRIN:


1

Åben tankklappen.



2

Løsne tankdækslet.




3

Hæv bilen ved brug af donkraft eller over en smøregrav.

4

Frigør brændstoffilter befæstigelse. Brug tænger.



**5** Klargør en beholder til væske.



**6** Klem clipsen og forbind brændstof forsyningslangen fra brændstoffilter beholderen. Brug en skruetrækker med lige kær.



Udskiftning: brændstoffilter – AUDI A1 Sportback (GBA). AUTODOC eksperter anbefaler:

- Vær forsigtig! Brændstof kan lække fra filterbeholderen og slangerne.

**7** Fjern brændstoffilteret.



**8** Kom den gamle filterpatron i beholderen.


**9** Installer et nyt brændstoffilter.




**Udskiftning: brændstoffilter – AUDI A1 Sportback (GBA). AUTODOC anbefaler:**

- Vær sikker på at brændstoffiltret er anbragt korrekt. Overvej retningsorienteringsmærket for flyderetning.
- Under installation, sørg for at støv og skidt ikke kommer ind i brændstoffilter beholderen.
- AUDI A1 Sportback (GBA) – Det er vigtigt kun at bruge filtre af høj kvalitet.

**10** Forbind brændstofslangerne til brændstoffilteret og luk låseklipsene.



**11** Fastgør brændstoffilter befæstigelse. Brug tænger.



**12** Tag brændstof beholderen væk fra under brændstoffilteret.



**13** Sænk bilen.

**14** Spænd tankdækslet.



**15** Luk tankklappen.



Udskiftning: brændstoffilter – AUDI A1 Sportback (GBA). AUTODOC eksperter anbefaler:

- Før start, slå tændingen til og fra adskillige gange. Dette skal gøres for at aktivere brændstofpumpen for at pumpe brændstof gennem brændstofsystemet.

**16** Tænd motoren og lad den køre i nogle minutter. Der er nødvendigt for at sikre at komponentet fungerer korrekt.

17

Sluk motoren.

Udskiftning: brændstoffilter – AUDI A1 Sportback (GBA). Fagfolk anbefaler:

- For at beskytte miljøet for forurening, vær sikker på at bortskaffe det brugte filter ved en genbrugsstation.

**GODT KLARET!** 

[SE FLERE VEJLEDNINGER](#)



## AUTODOC – BILDELE I TOPKVALITET TIL GODE PRISER ONLINE

**AUTODOC MOBILE APP: GRIB GODE TILBUD, MENS DU HANDLER BEKVEMT**



**+ AUTODOC**

GET IT ON  **Google Play**

 **Download on the App Store**

**Download**

**ET STORT UDVALG AF RESERVEDELE TIL DIN BIL**

**BRÆNDSTOFFILTER: ET BREDT UDVALG**

### **ANSVARFRASKRIVELSE:**

Dokumentet indeholder kun generelle anbefalinger, som kan være brugbare, når du udfører reparations- eller udskiftningsarbejde. AUTODOC er ikke ansvarlig for tab, skader, skader på ejendom, som erhverves under reparations- eller udskiftningsprocessen, på grund af forkert brug eller fejlfortolkning af den angivne information.

AUTODOC er ikke ansvarlig for mulige fejl og usikkerheder i denne guide. Den angivne information er til informative formål og kan ikke erstatte rådgivning fra specialister.

AUTODOC er ikke ansvarlig for forkert eller farlig brug af udstyr, værktøj og bildele. AUTODOC anbefaler på det kraftigste, at man udviser forsigtighed og tjekker sikkerhedsreglerne, når man udfører reparationer eller reparationsarbejde. Husk: brug af bildele af lav kvalitet garanterer dig ikke den nødvendige vejsikkerhed.

© Copyright 2022 – Alt indhold på denne hjemmeside, i særdeleshed tekster, fotografier og grafik er beskyttet af lov om ophavsbeskyttelse. Alle rettigheder, inklusive kopiering, oplysninger fra 3. part, redigering og oversættelse, ejes af AUTODOC GmbH.