



Udskift brændstoffilter -
VW Passat B5 Variant
diesel | Brugermanvisning

VIDEO UNDERVISNING

** Vigtigt!**

Denne udskiftningsprocedure kan bruges til:

VW Passat B5 Sedan (3B2) 1.9 TDI, VW Passat B5 Variant (3B5) 1.9 TDI, VW Passat B5 Sedan (3B2) 1.9 TDI 4motion, VW Passat B5 Variant (3B5) 1.9 TDI 4motion, VW Passat B5 GP Sedan (3BG, 3B3) 1.9 TDI, VW Passat B5 GP Variant (3BG, 3B6) 1.9 TDI, VW Passat B5 GP Sedan (3BG, 3B3) 1.9 TDI 4motion, VW Passat B5 GP Variant (3BG, 3B6) 1.9 TDI 4motion

Trinene kan variere lettere afhængig af bilens udformning.

UDSKIFTNING: BRÆNDSTOFFILTER – VW PASSAT B5
VARIANT. VÆRKTØJER DU VIL FÅ BRUG FOR:



- Universal rengøringspray
- HEX bit nr. H13
- Skruenøgle nr.10
- Skraldenøgle
- Skraldehåndtag
- Phillips skruetrækker
- Flad Skruetrækker
- Skærmbeskytter

KØB VÆRKTØJ

Udskiftning: brændstoffilter – VW Passat B5 Variant. Fagfolk anbefaler:


- Sørg for en tilstrækkelig ventilation af arbejdsstedet. Brændstofdampe er giftige.
- Advarsel! Sluk motoren før noget arbejde påbegyndes – VW Passat B5 Variant

UDFØR UDSKIFTNING I FØLGENDE RÆKKEFØLGE:


1 Åbn motorhjelmen.



2 Brug et kofanger beskyttelsesdækken for at undgå skader på lak og plastik dele på bilen.



3 Fjern motordæksel kapperne. Brug en skruetrækker med lige kær.



4

Skru fastgørelserne på motordækslet af. Brug en topnøgle N°10.



5

Fjern motordækslet.




Udskiftning: brændstoffilter – VW Passat B5 Variant. Råd:

- Hæv motordæksel, hold det i begge sider samtidig.


6

Rengør brændstoffilter. Brug universal rengøringsmiddel.




7

Skru befæstigelse af til brændstoffilterhusets dæksel. Brug HEX nr. H13. Brug en skraldenøgle.




8 Frigør brændstof trykføler forbindelsen.




9 Skru brændstoffilterets dæksel af.


10 Løsn beslaget til brændstoffilteret. Brug en Phillips skruetrækker.



11 Fjern brændstoffilteret. Kom den gamle filterpatron i beholderen.



12 Installer et nyt brændsotfilter.




Udskiftning: brændstoffilter – VW Passat B5 Variant. Råd fra AUTODOC eksperter:

- Vær sikker på at brændstoffiltret er anbragt korrekt. Overvej retningsorienteringsmærket for flyderetning.
- Under installation, sørg for at støv og skidt ikke kommer ind i brændstoffilter beholderen.
- Vær varsom kun at bruge kvalitetsfiltre.


13

Spænd brændstoffilterets skruer. Brug en Phillips skruetrækker.




14

Installer og stram hættten på brændstoffilterets hus.




15

Stram befæstigelseerne til på brændstoffilterhusets dæksel. Brug HEX nr. H13. Brug en momentnøgle. Stram den til 25 Nm moment.



16 Fastgør brændstof trykføler forbindelsen.




17 Monter motordækslet og fastgør den.



AUTODOC anbefaler:

- Sikre at motordækslet er korrekt placeret. Det bør ikke forskydes i forhold til styreskruerne.
- Udskiftning: brændstoffilter – VW Passat B5 Variant. Brug ikke overdreven kraft under installation. Dette kunne skade befæstigelseerne.

18 Skru fastgørelserne til motordækslet ind. Brug en topnøgle №10.



19 Installer motordæksel kapperne.




Udskiftning: brændstoffilter – VW Passat B5 Variant. Råd:

- Før start, slå tændingen til og fra adskillige gange. Dette skal gøres for at aktivere brændstofpumpen for at pumpe brændstof gennem brændstofsystemet.


20 Tænd motoren og lad den køre i nogle minutter. Der er nødvendigt for at sikre at komponentet fungerer korrekt.



21 Sluk motoren.



22 Fjern kofanger beskyttelsesdækket.



23

Luk motorhjelm.



Udskiftning: brændstoffilter – VW Passat B5 Variant. Råd fra AUTODOC:

- For at beskytte miljøet for forurening, vær sikker på at bortskaffe det brugte filter ved en genbrugsstation.

GODT KLARET! 

[SE FLERE VEJLEDNINGER](#)

AUTODOC – BILDELE I TOPKVALITET TIL GODE PRISER ONLINE

AUTODOC MOBILE APP: GRIB GODE TILBUD, MENS DU HANDLER BEKVEMT



+ AUTODOC

GET IT ON
Google Play

Download on the
App Store

Download

ET STORT UDVALG AF RESERVEDELE TIL DIN BIL

KØB RESERVEDELE TIL VW

BRÆNDSTOFFILTER: ET BREDT UDVALG

VÆLG BILDELE TIL VW PASSAT B5 VARIANT

BRÆNDSTOFFILTER TIL VW: KØB NU

**BRÆNDSTOFFILTER TIL VW PASSAT B5 VARIANT: BEDSTE
HANDLER OG TILBUD**

ANSVARSKRIVELSE:

Dokumentet indeholder kun generelle anbefalinger, som kan være brugbare, når du udfører reparations- eller udskiftningsarbejde. AUTODOC er ikke ansvarlig for tab, skader, skader på ejendom, som erhverves under reparations- eller udskiftningsprocessen, på grund af forkert brug eller fejlfortolkning af den angivne information.

AUTODOC er ikke ansvarlig for mulige fejl og usikkerheder i denne guide. Den angivne information er til informative formål og kan ikke erstatte rådgivning fra specialister.

AUTODOC er ikke ansvarlig for forkert eller farlig brug af udstyr, værktøj og bildele. AUTODOC anbefaler på det kraftigste, at man udviser forsigtighed og tjekker sikkerhedsreglerne, når man udfører reparationer eller reparationsarbejde. Husk: brug af bildele af lav kvalitet garanterer dig ikke den nødvendige vejsikkerhed.

© Copyright 2022 – Alt indhold på denne hjemmeside, i særdeleshed tekster, fotografier og grafik er beskyttet af lov om ophavsbeskyttelse. Alle rettigheder, inklusive kopiering, oplysninger fra 3. part, redigering og oversættelse, ejes af AUTODOC GmbH.