



Udskift bagklapsdæmper
- **Audi A4 B6 Avant** |
Brugermanvisning

VIDEO UNDERVISNING



Vigtigt!

Denne udskiftningsprocedure kan bruges til:

AUDI A4 B6 Avant (8E5) 1.6, AUDI A4 B6 Avant (8E5) 2.0, AUDI A4 B6 Avant (8E5) 1.8 T, AUDI A4 B6 Avant (8E5) 3.0, AUDI A4 B6 Avant (8E5) 1.9 TDI, AUDI A4 B6 Avant (8E5) 2.4, AUDI A4 B6 Avant (8E5) 2.5 TDI quattro, AUDI A4 B6 Avant (8E5) 2.5 TDI, AUDI A4 B6 Avant (8E5) 1.8 T quattro, AUDI A4 B6 Avant (8E5) 3.0 quattro, AUDI A4 B6 Avant (8E5) 1.9 TDI quattro, AUDI A4 B6 Avant (8E5) 2.0 FSI, AUDI A4 B6 Avant (8E5) S4 quattro

Trinene kan variere lettere afhængig af bilens udformning.

UDSKIFTNING: BAGKLAPSDÆMPER – AUDI A4 B6
AVANT. VÆRKTØJER DU FÅR BRUG FOR:



- Flad Skruetrækker

KØB VÆRKTØJ

Udskiftning: bagklapsdæmper – Audi A4 B6 Avant. AUTODOC anbefaler:

- Højre og venstre gasfjeder til bagklappen skal udskiftes samtidigt.
- Udskiftningsproceduren er identisk for den højre og venstre gasfjeder.
- Alt arbejde bør udføres når motoren er slukket.

UDSKIFTNING: BAGKLAPSDÆMPER – AUDI A4 B6 AVANT. ANBEFALET RÆKKEFØLGE AF TRIN:


1

Åbn bagklappen.




2

Frigør låseringen der forbinder gasfjederen til bagklappen. Brug en skruetrækker med lige kær.



3

Frigør låseringen der forbinder gasfjederen til karosseriet. Brug en skruetrækker med lige kærve.




Udskiftning: bagklapsdæmper – Audi A4 B6 Avant. Råd:

- For at undgå skader, så afsikrer bagklappen mens du afmontere gasfjederne.

4

Fjern bagklappens gasfjeder.



5

Rengør montagesædet til bagagerum gasfjederen.



6


Installer en ny bagklap gasfjeder.

Udskiftning: bagklapsdæmper – Audi A4 B6 Avant. AUTODOC eksperter anbefaler:

- For at undgå skader, så afsikre bagklappen mens du monterer gasfjederen.


7

Klem låseringen på der forbinder gasfjederen til karosseriet.



8

Klem låseringen på der forbinder gasfjederen til bagklappen.



9

Kontroller driftsbetingelser for bagklappens gasfjedre efter de er blevet installeret.

10

Luk bagklappen i bagagerummet.



GODT KLARET! 👍

SE FLERE VEJLEDNINGER

AUTODOC – BILDELE I TOPKVALITET TIL GODE PRISER ONLINE

AUTODOC MOBILE APP: GRIB GODE TILBUD, MENS DU HANDLER BEKVEMT



AUTODOC

GET IT ON
Google Play

Download on the
App Store

Download

ET STORT UDVALG AF RESERVEDELE TIL DIN BIL

KØB RESERVEDELE TIL AUDI

BAGKLAPSDÆMPER: ET BREDT UDVALG

VÆLG BILDELE TIL AUDI A4 B6 AVANT

BAGKLAPSDÆMPER TIL AUDI: KØB NU

**BAGKLAPSDÆMPER TIL AUDI A4 B6 AVANT: BEDSTE
HANDLER OG TILBUD**

ⓘ ANSVARFRASKRIVELSE:

Dokumentet indeholder kun generelle anbefalinger, som kan være brugbare, når du udfører reparations- eller udskiftningsarbejde. AUTODOC er ikke ansvarlig for tab, skader, skader på ejendom, som erhverves under reparations- eller udskiftningsprocessen, på grund af forkert brug eller fejlfortolkning af den angivne information.

AUTODOC er ikke ansvarlig for mulige fejl og usikkerheder i denne guide. Den angivne information er til informative formål og kan ikke erstatte rådgivning fra specialister.

AUTODOC er ikke ansvarlig for forkert eller farlig brug af udstyr, værktøj og bildele. AUTODOC anbefaler på det kraftigste, at man udviser forsigtighed og tjekker sikkerhedsreglerne, når man udfører reparationer eller reparationsarbejde. Husk: brug af bildele af lav kvalitet garanterer dig ikke den nødvendige vejsikkerhed.

© Copyright 2021 – Alt indhold på denne hjemmeside, i særdeleshed tekster, fotografier og grafik er beskyttet af lov om ophavsbeskyttelse. Alle rettigheder, inklusive kopiering, oplysninger fra 3. part, redigering og oversættelse, ejes af AUTODOC GmbH.