



Udskift luftfilter - **Dodge**
Caliber SRT4 |
Brugermanvisning

VIDEO UNDERVISNING



Vigtigt!

Denne udskiftningsprocedure kan bruges til:
DODGE CALIBER 1.8

Trinene kan variere lettere afhængig af bilens udformning.

UDSKIFTNING: LUFTFILTER – DODGE CALIBER SRT4.
LISTE OVER DE VÆRKTØJER DU FÅR BRUG FOR:



- Flad Skruetrækker
- Mikrofiber håndklæde
- Skærmbeskytter

KØB VÆRKTØJ

Udskiftning: luftfilter – Dodge Caliber SRT4. Råd fra AUTODOC:

- Følg betingelserne, anbefalingerne og kravene for delens drift, angivet af fabrikanten.
- Alt arbejde bør udføres når motoren er slukket.

UDSKIFTNING: LUFTFILTER – DODGE CALIBER SRT4. ANBEFALET RÆKKEFØLGE AF TRIN:

1 Åbn motorhjelmen.




2 Brug et kofanger beskyttelsesdækket for at undgå skader på lak og plastik dele på bilen.


3 Løsn luftindtagets beslag. Brug en skruetrækker med lige kær. v.




4 Frigør luftkanal ventilhuset fra luftfilterhuset.




5 Frigør luftfilter dækselklemmerne.



6 Fjern krumtaphusets ventilationslange.



7 Fjern luftfilter dæksel.



8 Fjern filterelementet fra filterhuset.



9 Rengør luftfilterdækslet og huset.

Udskiftning: luftfilter – Dodge Caliber SRT4. Fagfolk anbefaler:

- Før rengøring af luftfilterdæksel og hus, dæk luftkanaldelene, luftstrømsfølere (hvis tilgængelig), gasspjæld med en ren klud.

10

Indsæt et nyt filterelement i filterhuset.



AUTODOC anbefaler:


- Udskiftning: luftfilter – Dodge Caliber SRT4. Vær sikker på at position for filtreringselementet er korrekt. Undgå fejl indstilling.
- Vær varsom kun at bruge kvalitetsfiltre.
- Under installationen, vær sikker på at undgå støv og skidt for at komme ind i luftfilterhuset.

11

Geninstaller luftfilterets dæksel. Skru den fast.




12 Tryk luftfilter dæksel ind på plads.




13 Installer PCV røret.

14 Forbind luftindsugningen til luftfilterhuset.




15 Fastgør klammen på luftindsugningsslangen. Brug en skruetrækker med lige kær.



16 Fjern kofanger beskyttelsesdækket.

17

Luk motorhjelm.



GODT KLARET! 

SE FLERE VEJLEDNINGER

AUTODOC – BILDELE I TOPKVALITET TIL GODE PRISER ONLINE

AUTODOC MOBILE APP: GRIB GODE TILBUD, MENS DU HANDLER BEKVEMT



+ AUTODOC

GET IT ON
Google Play

Download on the
App Store

Download

ET STORT UDVALG AF RESERVEDELE TIL DIN BIL

KØB RESERVEDELE TIL DODGE

LUFTFILTER: ET BREDT UDVALG

VÆLG BILDELE TIL DODGE CALIBER SRT4

LUFTFILTER TIL DODGE: KØB NU

**LUFTFILTER TIL DODGE CALIBER SRT4: BEDSTE HANDLER
OG TILBUD**

ANSVARFRASKRIVELSE:

Dokumentet indeholder kun generelle anbefalinger, som kan være brugbare, når du udfører reparations- eller udskiftningsarbejde. AUTODOC er ikke ansvarlig for tab, skader, skader på ejendom, som erhverves under reparations- eller udskiftningsprocessen, på grund af forkert brug eller fejlfortolkning af den angivne information.

AUTODOC er ikke ansvarlig for mulige fejl og usikkerheder i denne guide. Den angivne information er til informative formål og kan ikke erstatte rådgivning fra specialister.

AUTODOC er ikke ansvarlig for forkert eller farlig brug af udstyr, værktøj og bildele. AUTODOC anbefaler på det kraftigste, at man udviser forsigtighed og tjekker sikkerhedsreglerne, når man udfører reparationer eller reparationsarbejde. Husk: brug af bildele af lav kvalitet garanterer dig ikke den nødvendige vejsikkerhed.

© Copyright 2023 – Alt indhold på denne hjemmeside, i særdeleshed tekster, fotografier og grafik er beskyttet af lov om ophavsbeskyttelse. Alle rettigheder, inklusive kopiering, oplysninger fra 3. part, redigering og oversættelse, ejes af AUTODOC SE.