



Udskift ribrem - **CITROËN**
BERLINGO kasse (B9) |
Brugeraanvisning

TILSVARENDE VIDEOUNDERVISNING



Denne video viser udskiftningsproceduren af en tilsvarende bildel på et andet køretøj

Vigtigt!

Denne udskiftningsprocedure kan bruges til:

CITROËN BERLINGO kasse (B9) 1.6 VTi 120, CITROËN BERLINGO kasse (B9) 1.6 VTi 95

Trinene kan variere lettere afhængig af bilens udformning.

Denne undervisning er tilblevet baseret på udskiftningsproceduren for en tilsvarende bildel på: PEUGEOT 207 Hatchback 1.6 16V VTi

UDSKIFTNING: RIBREM – CITROËN BERLINGO KASSE
(B9). VÆRKTØJER DU FÅR BRUG FOR:



• Kombinationsnøgle N°30

• Skærmbeskytter

Køb værktøj

AUTODOC anbefaler:


- Venligst bemærk: alt arbejde der udføres på bilen – CITROËN BERLINGO kasse (B9) – skal foretages når motoren er slukket.

UDFØR UDSKIFTNING I FØLGENDE RÆKKEFØLGE:


1 Åbn motorhjælmen.

2 Brug et kofanger beskyttelsesdækket for at undgå skader på lak og plastik dele på bilen.

3 Træk poly V-rem remstrammeren til side. Brug en kombinøgle N° 30.



4 Fjern poly V-remmen.



Udskiftning: ribrem – CITROËN BERLINGO kasse (B9). Råd fra AUTODOC:

- Kontroller tilstanden af remstrammeren og medløberhjulet. Udskift dem om nødvendigt.

5 Tilbagefør remstrammeren i dens originale position.


6 Installer poly V-remmen.




AUTODOC anbefaler:

- Vær sikker på at poly V-remmen passer stramt på remstrammeren.

7 Træk poly V-rem remstrammeren til side. Brug en kombinøgle № 30.



8 Anbring poly-v-remmen på krumtapskiven.



9 Tilbagefør remstrammeren i dens originale position.



- 10 Fjern kofanger beskyttelsesdækket.
- 11 Luk motorhjelm.
- 12 Tænd motoren og lad den køre i nogle minutter. Der er nødvendigt for at sikre at komponentet fungerer korrekt.
- 13 Sluk motoren.

GODT KLARET! 

[SE FLERE VEJLEDNINGER](#)

AUTODOC – BILDELE I TOPKVALITET TIL GODE PRISER ONLINE

AUTODOC MOBILE APP: GRIB GODE TILBUD, MENS DU HANDLER BEKVEMT



+ AUTODOC

GET IT ON
Google Play

Download on the
App Store

Download

ET STORT UDVALG AF RESERVEDELE TIL DIN BIL

RIBREM: ET BREDT UDVALG

ANSVARFRASKRIVELSE:

Dokumentet indeholder kun generelle anbefalinger, som kan være brugbare, når du udfører reparations- eller udskiftningsarbejde. AUTODOC er ikke ansvarlig for tab, skader, skader på ejendom, som erhverves under reparations- eller udskiftningsprocessen, på grund af forkert brug eller fejlfortolkning af den angivne information.

AUTODOC er ikke ansvarlig for mulige fejl og usikkerheder i denne guide. Den angivne information er til informative formål og kan ikke erstatte rådgivning fra specialister.

AUTODOC er ikke ansvarlig for forkert eller farlig brug af udstyr, værktøj og bildele. AUTODOC anbefaler på det kraftigste, at man udviser forsigtighed og tjekker sikkerhedsreglerne, når man udfører reparationer eller reparationsarbejde. Husk: brug af bildele af lav kvalitet garanterer dig ikke den nødvendige vejsikkerhed.

© Copyright 2022 – Alt indhold på denne hjemmeside, i særdeleshed tekster, fotografier og grafik er beskyttet af lov om ophavsbeskyttelse. Alle rettigheder, inklusive kopiering, oplysninger fra 3. part, redigering og oversættelse, ejes af AUTODOC GmbH.