



Udskift luftfilter - **Honda Civic 8** | Brugermanvisning

VIDEO UNDERVISNING

** Vigtigt!**

Denne udskiftningsprocedure kan bruges til:

HONDA CIVIC VIII notchback (FD, FA) 1.8 EXS Flex, HONDA CIVIC VIII notchback (FD, FA) 1.6, HONDA CIVIC VIII notchback (FD, FA) 1.8 (FD1, FD7), HONDA CIVIC VIII Hatchback (FN, FK) 1.6, HONDA FR-V (BE) 1.8 (BE1), HONDA CIVIC VIII Hatchback (FN, FK) 2.0 R, HONDA CIVIC IX notchback (FB, FG) 1.8 LXS Flex One

Trinene kan variere lettere afhængig af bilens udformning.

UDSKIFTNING: LUFTFILTER – HONDA CIVIC 8.
VÆRKTØJER DU FÅR BRUG FOR:



• Mikrofiber håndklæde

• Skærmbeskytter

KØB VÆRKTØJ


AUTODOC anbefaler:

- Følg betingelserne, anbefalingerne og kravene for delens drift, angivet af fabrikanten.
- Venligst bemærk: alt arbejde der udføres på bilen – Honda Civic 8 – skal foretages når motoren er slukket.

UDFØR UDSKIFTNING I FØLGENDE RÆKKEFØLGE:


1

Åbn motorhjelmen.




2

Brug et kofanger beskyttelsesdækken for at undgå skader på lak og plastik dele på bilen.



3

Frigør luftfilter dækselklemmerne.




4

Fjern luftfilter dæksel.



5

Tildæk luftindsugningsslangen med et mikrofiber håndklæde for at undgå at støv og skidt kommer ind i systemet.




Udskiftning: luftfilter – Honda Civic 8. Råd fra AUTODOC eksperter:


- Før rengøring af luftfilterdæksel og hus, dæk luftkanaldelene, luftstrømsfølere (hvis tilgængelig), gasspjæld med en ren klud.

6


Fjern luftfilter.




7 Rengør luftfilterdækslet og huset.



8 Monter det nye luftfilter.




9 Fjern mikrofiber håndklædet fra luftindsugningslangen.



10 Geninstaller luftfilterets dæksel. Skru det fast.



11 Tryk luftfilter dæksel ind på plads.



12 Fjern kofanger beskyttelsesdækket.

13 Luk motorhelmen.



GODT KLARET! 

SE FLERE VEJLEDNINGER

AUTODOC – BILDELE I TOPKVALITET TIL GODE PRISER ONLINE

AUTODOC MOBILE APP: GRIB GODE TILBUD, MENS DU HANDLER BEKVEMT



+ AUTODOC

GET IT ON
Google Play

Download on the
App Store

Download

ET STORT UDVALG AF RESERVEDELE TIL DIN BIL

KØB RESERVEDELE TIL HONDA

LUFTFILTER: ET BREDT UDVALG

[VÆLG BILDELE TIL HONDA CIVIC 8](#)[LUFTFILTER TIL HONDA: KØB NU](#)[LUFTFILTER TIL HONDA CIVIC 8: BEDSTE HANDLER OG TILBUD](#)

ANSVARFRASKRIVELSE:

Dokumentet indeholder kun generelle anbefalinger, som kan være brugbare, når du udfører reparations- eller udskiftningsarbejde. AUTODOC er ikke ansvarlig for tab, skader, skader på ejendom, som erhverves under reparations- eller udskiftningsprocessen, på grund af forkert brug eller fejlfortolkning af den angivne information.

AUTODOC er ikke ansvarlig for mulige fejl og usikkerheder i denne guide. Den angivne information er til informative formål og kan ikke erstatte rådgivning fra specialister.

AUTODOC er ikke ansvarlig for forkert eller farlig brug af udstyr, værktøj og bildele. AUTODOC anbefaler på det kraftigste, at man udviser forsigtighed og tjekker sikkerhedsreglerne, når man udfører reparationer eller reparationsarbejde. Husk: brug af bildele af lav kvalitet garanterer dig ikke den nødvendige vejsikkerhed.

© Copyright 2023 – Alt indhold på denne hjemmeside, i særdeleshed tekster, fotografier og grafik er beskyttet af lov om ophavsbeskyttelse. Alle rettigheder, inklusive kopiering, oplysninger fra 3. part, redigering og oversættelse, ejes af AUTODOC GmbH.