



Udskift viskerblade bag -  
**Opel Corsa S93** |  
Brugermanvisning

## VIDEO UNDERVISNING



### **Vigtigt!**

Denne udskiftningsprocedure kan bruges til:

OPEL KADETT D (31\_-34\_, 41\_-44\_) 1.2, OPEL KADETT D (31\_-34\_, 41\_-44\_) 1.2 S, OPEL KADETT D (31\_-34\_, 41\_-44\_) 1.3 N, OPEL KADETT D (31\_-34\_, 41\_-44\_) 1.3 S, OPEL KADETT D (31\_-34\_, 41\_-44\_) 1.6 S, OPEL KADETT D (31\_-34\_, 41\_-44\_) 1.8 GT/E, OPEL KADETT D (31\_-34\_, 41\_-44\_) 1.6 D, OPEL KADETT D kombi (35\_, 36\_, 45\_, 46\_) 1.2, OPEL KADETT D kombi (35\_, 36\_, 45\_, 46\_) 1.2 S, OPEL KADETT D kombi (35\_, 36\_, 45\_, 46\_) 1.3 N, OPEL KADETT D kombi (35\_, 36\_, 45\_, 46\_) 1.3 S, OPEL KADETT D kombi (35\_, 36\_, 45\_, 46\_) 1.6 S, OPEL KADETT D kombi (35\_, 36\_, 45\_, 46\_) 1.6 D, OPEL Kadett E CC (T85) 1.2 (C08, C48, D08, D48), OPEL Kadett E CC (T85) 1.3 N (C08, C48, D08, D48), (+ 351)

Trinene kan variere lettere afhængig af bilens udformning.


Udskiftning: viskerblade – Opel Corsa S93. AUTODOC anbefaler:

- Alt arbejde bør udføres når motoren er slukket.

## UDSKIFTNING: VISKERBLADE – OPEL CORSA S93. ANBEFALET RÆKKEFØLGE AF TRIN:


1

Forbered de nye vinduseviskere.




2

Træk armen væk fra glassets overflade til den stopper.



3

Drej vinduesvisker bladene 90 grader.



4

Tryk på klips.



5

Fjern bladet fra viskerarmen.




### Udskiftning: viskerblade – Opel Corsa S93. Råd:

- Ved udskiftning af viskerblade, vær forsigtig og undgå at den fjedrespændte viskerarm fra at ramme ruden.

6

Installer det nye viskerblad og forsigtig tryk viskerarmen ned mod ruden.



**Udskiftning: viskerblade – Opel Corsa S93. AUTODOC eksperter anbefaler:**


- Rør ikke ved viskerbladets gummikant, for at forhindre skader på grafit belægningen.
- Sørg for at bladets gummibånd sidder stramt på glasset hele vejen hen.

7

Slå tændingen til.

8

Tjek viskernes ydeevne efter montering.

**GODT KLARET!** [SE FLERE VEJLEDNINGER](#)

## AUTODOC – BILDELE I TOPKVALITET TIL GODE PRISER ONLINE

AUTODOC MOBILE APP: GRIB GODE TILBUD, MENS DU HANDLER BEKVEMT



**+ AUTODOC**

GET IT ON  
**Google Play**

Download on the  
**App Store**

**Download**

**ET STORT UDVALG AF RESERVEDELE TIL DIN BIL**

**KØB RESERVEDELE TIL OPEL**

**VISKERBLADE: ET BREDT UDVALG**

**VÆLG BILDELE TIL OPEL CORSA S93**

**VISKERBLADE TIL OPEL: KØB NU**

**VISKERBLADE TIL OPEL CORSA S93: BEDSTE HANDLER OG  
TILBUD**

## **ANSVARFRASKRIVELSE:**

Dokumentet indeholder kun generelle anbefalinger, som kan være brugbare, når du udfører reparations- eller udskiftningsarbejde. AUTODOC er ikke ansvarlig for tab, skader, skader på ejendom, som erhverves under reparations- eller udskiftningsprocessen, på grund af forkert brug eller fejlfortolkning af den angivne information.

AUTODOC er ikke ansvarlig for mulige fejl og usikkerheder i denne guide. Den angivne information er til informative formål og kan ikke erstatte rådgivning fra specialister.

AUTODOC er ikke ansvarlig for forkert eller farlig brug af udstyr, værktøj og bildele. AUTODOC anbefaler på det kraftigste, at man udviser forsigtighed og tjekker sikkerhedsreglerne, når man udfører reparationer eller reparationsarbejde. Husk: brug af bildele af lav kvalitet garanterer dig ikke den nødvendige vejsikkerhed.

© Copyright 2023 – Alt indhold på denne hjemmeside, i særdeleshed tekster, fotografier og grafik er beskyttet af lov om ophavsbeskyttelse. Alle rettigheder, inklusive kopiering, oplysninger fra 3. part, redigering og oversættelse, ejes af AUTODOC SE.