



Udskift luftfilter -
Mercedes W124 |
Brugermanvisning

VIDEO UNDERVISNING



Vigtigt!

Denne udskiftningsprocedure kan bruges til:

MERCEDES-BENZ 190 (W201) D 2.5 (201.126), MERCEDES-BENZ 190 (W201) Turbo-D 2.5 (201.128), MERCEDES-BENZ notchback (W124) 250 2.5 Turbo diesel (124.128), MERCEDES-BENZ E-klasse Sedan (W124) E 300 D (124.131), MERCEDES-BENZ E-klasse T-modell (S124) E 300 TD (124.191), MERCEDES-BENZ E-klasse T-modell (S124) E 250 TD (124.186), MERCEDES-BENZ E-klasse Sedan (W124) E 250 Turbo-D (124.128), MERCEDES-BENZ E-klasse T-modell (S124) E 250 Turbo D, MERCEDES-BENZ W124 Stationcar (S124) 250 2.5 Turbo diesel (124.188)

Trinene kan variere lettere afhængig af bilens udformning.

UDSKIFTNING: LUFTFILTER – MERCEDES W124.
VÆRKTØJER DU VIL FÅ BRUG FOR:



• Mikrofiber håndklæde

• Skærmbeskytter

KØB VÆRKTØJ

Udskiftning: luftfilter – Mercedes W124. Råd fra AUTODOC eksperter:

- Følg betingelserne, anbefalingerne og kravene for delens drift, angivet af fabrikanten.
- Alt arbejde bør udføres når motoren er slukket.

UDFØR UDSKIFTNING I FØLGENDE RÆKKEFØLGE:


1

Åbn motorhjelmen.



2

Brug et kofanger beskyttelsesdækken for at undgå skader på lak og plastik dele på bilen.




3

Frigør luftfilter dækselklemmerne.




4 Fjern luftfilter dæksel.




5 Tildæk luftindsugningslangen med et mikrofiber håndklæde for at undgå at støv og skidt kommer ind i systemet.




6 Fjern luftfilter.



7 Rengør luftfilterdækslet og huset.



8 Installer luftfiltret.




9 Fjern mikrofiber håndklædet fra luftindsugningslangen.




10 Geninstaller luftfilterets dæksel. Skru det fast.



11 Tryk luftfilter dæksel ind på plads.



12 Fjern kofanger beskyttelsesdækket.



13

Luk motorhjelm.



GODT KLARET! 

SE FLERE VEJLEDNINGER

AUTODOC – BILDELE I TOPKVALITET TIL GODE PRISER ONLINE

AUTODOC MOBILE APP: GRIB GODE TILBUD, MENS DU HANDLER BEKVEMT



+ AUTODOC

GET IT ON
Google Play

Download on the
App Store

Download

ET STORT UDVALG AF RESERVEDELE TIL DIN BIL

KØB RESERVEDELE TIL MERCEDES

LUFTFILTER: ET BREDT UDVALG

VÆLG BILDELE TIL MERCEDES W124

LUFTFILTER TIL MERCEDES: KØB NU

**LUFTFILTER TIL MERCEDES W124: BEDSTE HANDLER OG
TILBUD**

ANSVARFRASKRIVELSE:

Dokumentet indeholder kun generelle anbefalinger, som kan være brugbare, når du udfører reparations- eller udskiftningsarbejde. AUTODOC er ikke ansvarlig for tab, skader, skader på ejendom, som erhverves under reparations- eller udskiftningsprocessen, på grund af forkert brug eller fejlfortolkning af den angivne information.

AUTODOC er ikke ansvarlig for mulige fejl og usikkerheder i denne guide. Den angivne information er til informative formål og kan ikke erstatte rådgivning fra specialister.

AUTODOC er ikke ansvarlig for forkert eller farlig brug af udstyr, værktøj og bildele. AUTODOC anbefaler på det kraftigste, at man udviser forsigtighed og tjekker sikkerhedsreglerne, når man udfører reparationer eller reparationsarbejde. Husk: brug af bildele af lav kvalitet garanterer dig ikke den nødvendige vejsikkerhed.

© Copyright 2023 – Alt indhold på denne hjemmeside, i særdeleshed tekster, fotografier og grafik er beskyttet af lov om ophavsbeskyttelse. Alle rettigheder, inklusive kopiering, oplysninger fra 3. part, redigering og oversættelse, ejes af AUTODOC SE.