



Udskift pollenfilter - **FIAT**
Doblo Stationcar (263_) |
Brugermanvisning

TILSVARENDE VIDEOUNDERVISNING



Denne video viser udskiftningsproceduren af en tilsvarende bildel på et andet køretøj

Vigtigt!


Denne udskiftningsprocedure kan bruges til:

FIAT Doblo Stationcar (263_) 1.6 D Multijet, FIAT Doblo Stationcar (263_) 1.4 Natural Power, FIAT Doblo Stationcar (263_) 1.4, FIAT Doblo Stationcar (263_) 1.3 D Multijet, FIAT Doblo Stationcar (263_) 2.0 D Multijet

Trinene kan variere lettere afhængig af bilens udformning.

Denne undervisning er tilblevet baseret på udskiftningsproceduren for en tilsvarende bildel på: FIAT GRANDE PUNTO (199) 1.3 D Multijet

UDSKIFTNING: POLLENFILTER – FIAT DOBLO
STATIONCAR (263_). VÆRKTØJER DU FÅR BRUG FOR:



• Torx bits T25

• Plastik aftrækkerværktøj

[Køb værktøj](#)

Udskiftning: pollenfilter – FIAT Doblo Stationcar (263_). Råd fra AUTODOC eksperter:


- Udskift mindst kabinefilteret en gang hver sjete måned, tidlig forår og om efteråret.
- Følg betingelserne, anbefalingerne og kravene for delens drift, angivet af fabrikanten.
- Hvis luftstrømmen i kabinen er kraftigt reduceret, så udskift kabinefilteret for en planlagt vedligeholdelse.
- Venligst bemærk: alt arbejde der udføres på bilen – FIAT Doblo Stationcar (263_) – skal foretages når motoren er slukket.

UDFØR UDSKIFTNING I FØLGENDE RÆKKEFØLGE:

1 Flyt passagersædet helt tilbage.



2 Fjern plastik sidedæksel.




3 Fjern klipsene til bund beklædningspanelet. Brug en plastik klipsptang.



4 Fjern bunden i handskerummet.



5 Skru fastgørelsen af kabinefilterhusets dæksel. Brug Torx T25.



6 Fjern kabinefilterets dæksel.



AUTODOC anbefaler:

- Udskiftning: pollenfilter – FIAT Doblo Stationcar (263_). Brug ikke overdreven kraft når du fjerner delen da dette kunne skade den.

7 Fjern kabinefilteret.



Udskiftning: pollenfilter – FIAT Doblo Stationcar (263_). AUTODOC eksperter anbefaler:

- Prøv ikke at rense og genbruge filteret - det vil påvirke kvaliteten på luften inde i bilen.


8 Installer kabinefiltret og dets monteringsæde.




Udskiftning: pollenfilter – FIAT Doblo Stationcar (263_). AUTODOC eksperter anbefaler:

- Tjek den nuværende placering af filterelementet. Skru den ikke af.
- Følg pilene til luftstrømningsretning på filteret.
- FIAT Doblo Stationcar (263_) – Det er vigtigt kun at bruge filtre af høj kvalitet.


9 Monter kabinefilterets dæksel.



10 Skru fastgørelsen af kabinefilterhusets dæksel ind. Brug Torx T25.




11 Installer bunden i handskerummet.



12 Installer klipsene til bund beklædningspanelet.



13 Installer side plastik panel. Anbring delen ved hjælp af styrestifter og lås fastgørelsen.




AUTODOC anbefaler:

- Udskiftning: pollenfilter – FIAT Doblo Stationcar (263_). Brug ikke overdreven kraft under installation. Dette kunne skade befæstigelserne.

14

Flyt passagersædet tilbage til sin oprindelig position.



15

Slå tændingen til.

16

Tænd klimaanlægget. Der er nødvendigt for at sikre at komponentet fungerer korrekt.

17

Slå tændingen fra.

GODT KLARET! 

[SE FLERE VEJLEDNINGER](#)

AUTODOC – BILDELE I TOPKVALITET TIL GODE PRISER ONLINE

AUTODOC MOBILE APP: GRIB GODE TILBUD, MENS DU HANDLER BEKVEMT

AUTODOC

GET IT ON
Google Play

Download on the
App Store

Download

ET STORT UDVALG AF RESERVEDELE TIL DIN BIL

POLLENFILTER: ET BREDT UDVALG

ANSVARFRASKRIVELSE:

Dokumentet indeholder kun generelle anbefalinger, som kan være brugbare, når du udfører reparations- eller udskiftningsarbejde. AUTODOC er ikke ansvarlig for tab, skader, skader på ejendom, som erhverves under reparations- eller udskiftningsprocessen, på grund af forkert brug eller fejlfortolkning af den angivne information.

AUTODOC er ikke ansvarlig for mulige fejl og usikkerheder i denne guide. Den angivne information er til informative formål og kan ikke erstatte rådgivning fra specialister.

AUTODOC er ikke ansvarlig for forkert eller farlig brug af udstyr, værktøj og bildele. AUTODOC anbefaler på det kraftigste, at man udviser forsigtighed og tjekker sikkerhedsreglerne, når man udfører reparationer eller reparationsarbejde. Husk: brug af bildele af lav kvalitet garanterer dig ikke den nødvendige vejsikkerhed.

© Copyright 2023 – Alt indhold på denne hjemmeside, i særdeleshed tekster, fotografier og grafik er beskyttet af lov om ophavsbeskyttelse. Alle rettigheder, inklusive kopiering, oplysninger fra 3. part, redigering og oversættelse, ejes af AUTODOC SE.