



Udskift stabilisatorstang
for - **Ford Fiesta V JH JD**
| Brugermanvisning

VIDEO UNDERVISNING


** Vigtigt!**

Denne udskiftningsprocedure kan bruges til:

FORD Fiesta Mk5 Hatchback (JH1, JD1, JH3, JD3) 1.0, FORD Fiesta Mk6 Hatchback (JA8, JR8) 1.6, FORD Fiesta Mk5 Hatchback (JH1, JD1, JH3, JD3) 1.6, FORD FUSION notchback CD3 2.3, FORD FUSION notchback CD3 2.5, FORD Fiesta Mk5 Hatchback (JH1, JD1, JH3, JD3) 1.4 TDCi, FORD Fiesta Mk5 Hatchback (JH1, JD1, JH3, JD3) 1.3, FORD Fiesta Mk5 Hatchback (JH1, JD1, JH3, JD3) 1.6 16V, FORD FUSION (JU_) 1.4, FORD FUSION (JU_) 1.6, FORD FUSION (JU_) 1.4 TDCi, FORD STREET KA (RL2) 1.6, FORD KA (RB_) 1.6 i, FORD Fiesta Mk5 Hatchback (JH1, JD1, JH3, JD3) 1.25 16V, FORD Fiesta Mk5 Hatchback (JH1, JD1, JH3, JD3) 1.6 TDCi, (+ 9)

Trinene kan variere lettere afhængig af bilens udformning.

UDSKIFTNING: STABILISATORSTANG – FORD FIESTA V
 JH JD VÆRKTØJER DU KUNNE FÅ BRUG FOR:



- Stålbørste
- WD-40 spray
- Bremsereens
- Kobber fedt
- Kombinationsnøgle №17
- Skruenøgle nr.17
- Hjul slag topnøgle №19
- Skraldenøgle
- Skraldehåndtag
- Hjulstøtte

KØB VÆRKTØJ


Udskiftning: stabilisatorstang – Ford Fiesta V JH JD Fagfolk anbefaler:

- Udskift krængningsstabilisatorerne på Ford Fiesta V JH JD parvis.
- Udskiftnings proceduren er identisk for begge krængningsstabilisatorerne på den samme aksel.
- Alt arbejde bør udføres når motoren er slukket.

**UDSKIFTNING: STABILISATORSTANG – FORD FIESTA V JH JD
FORETAG FØLGENDE TRIN:**


1

Sikre hjulene med klodser.



2

Løsn hjulboltene. Brug hjul slagnøgle #19.



3

Hæv bilen i for og sikre den på støtter.



4

Løsen hjulboltene.




Udskiftning: stabilisatorstang – Ford Fiesta V JH JD AUTODOC anbefaler:

- For at undgå skader, så støt på øverste del af hjulet når boltene løsnes.


5

Fjern hjulet.



6

Rens krængningsstabilisatorens befæstigelse. Brug en stålbørste. Brug WD-40 spray.




- 7** Løsen befæstigelsen der forbinder forbindelsesstangen med krængningsstabilisatoren. Brug en kombinøgle № 17 (2 styk).



- 8** Løsen befæstigelsen af forbindelsen mellem forbindelstangen og fjederbenet. Brug en topnøgle №17. Brug en skraldenøgle.



- 9** Fjern stabilisator stangen.



Udskiftning: stabilisatorstang – Ford Fiesta V JH JD AUTODOC eksperter anbefaler:

- Undersøg stabilisatorbøsninger. Udskift dem om nødvendigt.


10 Rengør montagesteder til stabilisatorstangen. Brug en stålbørste. Brug WD-40 spray.




11 Monter den tværgående stabilisatorforbindelse.



12 Spænd stabiliseringsstiverens fastgørelse til. Brug en topnøgle №17. Brug en skraldenøgle.



13 Rengør montagesteder til stabilisatorstangen. Brug en stålbørste. Brug WD-40 spray.




14 Monter den tværgående stabilisatorforbindelse.




15 Spænd stabiliseringsstiverens fastgørelse til. Brug en kombinøgle N° 17 (2 styk).



16 Spænd befæstigelsen til der forbinder forbindelsesstangen med krængningsstabilisatoren. Brug en topnøgle N°17. Brug en momentnøgle. Stram den til 55 Nm moment.



17 Spænd befæstigelsen til der forbinder forbindelsesstangen med fjederbenet. Brug en topnøgle N°17. Brug en momentnøgle. Stram den til 48 Nm moment.



18

Behandle alle samlinger af krængningsstabilisatoren. Brug kobberfedt.



19

Behandle overfladen hvor bremseskiven har kontaktflade til hjulnavet. Brug kobberfedt.



20

Rengør bremseskivens overflade. Brug bremsrens.



AUTODOC anbefaler:

- Udskiftning: stabilisatorstang – Ford Fiesta V JH JD Efter påførsel af sprayen, vent nogle få minutter.

21

Installer hjulet.



Udskiftning: stabilisatorstang – Ford Fiesta V JH JD Råd:

- For at undgå skader, hold hjulet oppe når befæstigelsesboltene skrues ind.

22

Skrue hjulboltene til. Brug hjul slag nøgle #19.




23

Sænk bilen og stram hjulboltene på kryds med. Brug hjul slag nøgle #19. Brug en momentnøgle. Stram den til 95 Nm moment.



24

Fjern donkraft og klodser.



GODT KLARET! 

SE FLERE VEJLEDNINGER

AUTODOC – BILDELE I TOPKVALITET TIL GODE PRISER ONLINE

AUTODOC MOBILE APP: GRIB GODE TILBUD, MENS DU HANDLER BEKVEMT

+ AUTODOC

GET IT ON Google Play

Download on the App Store

Download

ET STORT UDVALG AF RESERVEDELE TIL DIN BIL

KØB RESERVEDELE TIL FORD

STABILISATORSTANG: ET BREDT UDVALG

VÆLG BILDELE TIL FORD FIESTA V JH JD

STABILISATORSTANG TIL FORD: KØB NU

**STABILISATORSTANG TIL FORD FIESTA V JH JD: BEDSTE
HANDLER OG TILBUD**

ANSVARFRASKRIVELSE:

Dokumentet indeholder kun generelle anbefalinger, som kan være brugbare, når du udfører reparations- eller udskiftningsarbejde. AUTODOC er ikke ansvarlig for tab, skader, skader på ejendom, som erhverves under reparations- eller udskiftningsprocessen, på grund af forkert brug eller fejlfortolkning af den angivne information.

AUTODOC er ikke ansvarlig for mulige fejl og usikkerheder i denne guide. Den angivne information er til informative formål og kan ikke erstatte rådgivning fra specialister.

AUTODOC er ikke ansvarlig for forkert eller farlig brug af udstyr, værktøj og bildele. AUTODOC anbefaler på det kraftigste, at man udviser forsigtighed og tjekker sikkerhedsreglerne, når man udfører reparationer eller reparationsarbejde. Husk: brug af bildele af lav kvalitet garanterer dig ikke den nødvendige vejsikkerhed.

© Copyright 2023 – Alt indhold på denne hjemmeside, i særdeleshed tekster, fotografier og grafik er beskyttet af lov om ophavsbeskyttelse. Alle rettigheder, inklusive kopiering, oplysninger fra 3. part, redigering og oversættelse, ejes af AUTODOC SE.