



Udskift brændstoffilter -

**FORD MONDEO IV**

**Turnier (BA7) |**

Brugeraanvisning

## TILSVARENDE VIDEOUNDERVISNING



Denne video viser udskiftningsproceduren af en tilsvarende bildel på et andet køretøj

### **Vigtigt!**

Denne udskiftningsprocedure kan bruges til:  
FORD MONDEO IV Turnier (BA7) 1.6 TDCi

Trinene kan variere lettere afhængig af bilens udformning.

Denne undervisning er tilblevet baseret på udskiftningsproceduren for en tilsvarende bildel på: FORD Fiesta Mk6 Hatchback (JA8, JR8) 1.6 TDCi

UDSKIFTNING: BRÆNDSTOFFILTER – FORD MONDEO  
IV TURNIER (BA7). LISTE OVER DE VÆRKTØJER DU FÅR  
BRUG FOR:



- Universal rengøringspray
- Skruenøgle nr.8
- Torx bits T15
- Skraldenøgle
- Skraldehåndtag
- Bremseudlifter sæt
- Flad Skruetrækker
- Skærmbeskytter

**Køb værktøj**

Udskiftning: brændstoffilter – FORD MONDEO IV Turnier (BA7). AUTODOC eksperter anbefaler:

- Sørg for en tilstrækkelig ventilation af arbejdsstedet. Brændstofdampe er giftige.
- Alt arbejde bør udføres når motoren er slukket.

## UDSKIFTNING: BRÆNDSTOFFILTER – FORD MONDEO IV TURNIER (BA7). BRUG FØLGENDE PROCEDURE:

**1** Åbn motorhjelmen.

**2** Brug et kofanger beskyttelsesdækken for at undgå skader på lak og plastik dele på bilen.


**3** Fjern motordækslet.



Udskiftning: brændstoffilter – FORD MONDEO IV Turnier (BA7). Råd fra AUTODOC:

- Hæv motordæksel, hold det i begge sider samtidig.
- Brug ikke overdreven kraft for at fjerne delen. Ellers ville du kunne skade den.


**4** Skru boltene af luftfilterbeslaget. Brug en topnøgle N°8. Brug en skraldenøgle.



**5** Rengør befæstelserne til brændstofslangerne. Brug universal rengøringsmiddel.



**6** Frigør brændstof trykføler forbindelsen.



**7** Klem clipsen og forbind brændstof forsyningslangen fra brændstoffilter beholderen. Brug en skruetrækker med lige kærv.



**AUTODOC anbefaler:**

- Vær forsigtig! Brændstof kan lække fra filterbeholderen og slangerne.

**8** Frigør brændstof trykføler forbindelsen.



**9** Løsn beslaget til brændstoffilteret. Brug en topnøgle N°8. Brug en skraldenøgle.



**10** Fjern brændstoffilteret.



**11** Rengør brændstoffilter. Brug universal rengøringsmiddel.



**12** Skru befæstigelse af til brændstoffilterhusets dæksel. Brug Torx T15. Brug en skraldenøgle.



**13** Fjern brændstofhusets dæksel.



**14** Rengør brændstoffilterhuset og dækslet. Brug universal rengøringsmiddel.



**15** Installer og stram hættten på brændstoffilterets hus. Brug Torx T15. Brug en skraldenøgle.



**16** Installer et nyt brændsotffilter.




Udskiftning: brændstoffilter – FORD MONDEO IV Turnier (BA7). AUTODOC eksperter anbefaler:

- Vær varsom kun at bruge kvalitetsfiltre.



17

Skru brændstoffilterets montagebeslag ind. Brug en topnøgle №8. Brug en skraldenøgle.



18

Fastgør brændstof trykføler forbindelsen.




19

Forbind brændstofslangerne til brændstoffilteret og luk låseklipsene.




20

Forbind udlufter sæt til brændstoffilter udlufter skruen.



21

Fyld det nye filter med brændstof.





**22** Fjern udlufter sættet.




**23** Forbind brændstofslangerne til brændstoffilteret og luk låseklipsene.



**24** Fastgør brændstof trykføler forbindelsen.



**25** Rengør befæstigelseerne til brændstofslangerne. Brug universal rengøringsmiddel.



**26** Skru boltene på filterbeslaget. Brug en topnøgle N°8. Brug en skraldenøgle.



**27** Monter motordækslet og fastgør den.



Udskiftning: brændstoffilter – FORD MONDEO IV Turnier (BA7). Fagfolk anbefaler:

- Sikre at motordækslet er korrekt placeret. Det bør ikke forskydes i forhold til styreskruerne.
- Anvend ikke overdreven kraft ved installation af delen. Ellers kan du ødelægge fastgørelsen.

**28** Slå tændingen til. Dette skal gøres for at aktivere brændstofpumpen for at pumpe brændstof gennem brændstofsyste

**29** Tænd motoren og lad den køre i nogle minutter. Der er nødvendigt for at sikre at komponentet fungerer korrekt.

**30** Sluk motoren.

**31** Fjern kofanger beskyttelsesdækket.

**32** Luk motorhjelm

Udskiftning: brændstoffilter – FORD MONDEO IV Turnier (BA7). AUTODOC anbefaler:

- For at beskytte miljøet for forurening, vær sikker på at bortskaffe det brugte filter ved en genbrugsstation.

**GODT KLARET!** 

**SE FLERE VEJLEDNINGER**

## AUTODOC – BILDELE I TOPKVALITET TIL GODE PRISER ONLINE

**AUTODOC MOBILE APP: GRIB GODE TILBUD, MENS DU HANDLER BEKVEMT**



**+ AUTODOC**

GET IT ON  
**Google Play**

Download on the  
**App Store**

**Download**

**ET STORT UDVALG AF RESERVEDELE TIL DIN BIL**

**BRÆNDSTOFFILTER: ET BREDT UDVALG**

### **ANSVARSFRAKRIVELSE:**

Dokumentet indeholder kun generelle anbefalinger, som kan være brugbare, når du udfører reparations- eller udskiftningsarbejde. AUTODOC er ikke ansvarlig for tab, skader, skader på ejendom, som erhverves under reparations- eller udskiftningsprocessen, på grund af forkert brug eller fejlfortolkning af den angivne information.

AUTODOC er ikke ansvarlig for mulige fejl og usikkerheder i denne guide. Den angivne information er til informative formål og kan ikke erstatte rådgivning fra specialister.

AUTODOC er ikke ansvarlig for forkert eller farlig brug af udstyr, værktøj og bildele. AUTODOC anbefaler på det kraftigste, at man udviser forsigtighed og tjekker sikkerhedsreglerne, når man udfører reparationer eller reparationsarbejde. Husk: brug af bildele af lav kvalitet garanterer dig ikke den nødvendige vejsikkerhed.

© Copyright 2023 – Alt indhold på denne hjemmeside, i særdeleshed tekster, fotografier og grafik er beskyttet af lov om ophavsbeskyttelse. Alle rettigheder, inklusive kopiering, oplysninger fra 3. part, redigering og oversættelse, ejes af AUTODOC SE.