



Sådan skifter du
nummerpladelys på **Ford**
Transit Mk7 van -
udskiftningsguide

VIDEO UNDERVISNING




Vigtigt!

Denne udskiftningsprocedure kan bruges til:

FORD TRANSIT Bus 2.2 TDCi, FORD TRANSIT Bus 2.2 TDCi RWD, FORD TRANSIT MK-7 kasse 2.2 TDCi, FORD TRANSIT MK-7 kasse 2.2 TDCi RWD, FORD TRANSIT MK-7 kasse 2.2 TDCi 4x4, FORD TRANSIT CONNECT (P65_, P70_, P80_) 1.8 16V LPG, FORD Tourneo Connect Mk1 1.8 TDCi /TDDi /DI, FORD Tourneo Connect Mk1 1.8 TDCi, FORD Tourneo Connect Mk1 1.8 16V, FORD TRANSIT CONNECT (P65_, P70_, P80_) 1.8 16V, FORD TRANSIT CONNECT (P65_, P70_, P80_) 1.8 Di, FORD TRANSIT CONNECT (P65_, P70_, P80_) 1.8 TDCi, FORD TRANSIT Bus 2.4 TDCi, FORD TRANSIT MK-7 kasse 2.4 TDCi RWD, FORD TRANSIT MK-7 kasse 2.3 16V RWD, (+ 9)

Trinene kan variere lettere afhængig af bilens udformning.

UDSKIFTNING: NUMMERPLADELYS – FORD TRANSIT
MK7 VAN. VÆRKTØJER DU VIL FÅ BRUG FOR:



- Elektronikspray
- Værktøj til panelclips
- Spidstang


KØB VÆRKTØJ

Udskiftning: nummerpladelys – Ford Transit Mk7 van. Råd fra AUTODOC eksperter:


- Udskiftningsproceduren er identisk for begge bageste nummerpladelys.
- Alt arbejde bør udføres med tændingen slået fra.

**UDSKIFTNING: NUMMERPLADELYS – FORD TRANSIT MK7 VAN.
ANBEFALET RÆKKEFØLGE AF TRIN:**


1 Åbn bagdørene.




2 Fjern venstre bagdørsbeklædning. Brug et værktøj til panelclips.



3 Fjern nummerpladelyset. Brug en spidstang.




4 Tag stikket til nummerpladelyset af.




5 Behandl stikket til nummerpladelyset. Brug elektronikspray.



6 Sæt stikket på et nyt nummerpladelys.



7 Monter nummerpladelyset.




8 Genmonter den bageste dørbeklædning.



9

Luk de bageste døre.



10

Tjek at den nye komponent virker.



GODT KLARET! 

SE FLERE VEJLEDNINGER

AUTODOC – BILDELE I TOPKVALITET TIL GODE PRISER ONLINE

AUTODOC MOBILE APP: GRIB GODE TILBUD, MENS DU HANDLER BEKVEMT



+ AUTODOC

GET IT ON
Google Play

Download on the
App Store

Download

ET STORT UDVALG AF RESERVEDELE TIL DIN BIL

KØB RESERVEDELE TIL FORD

NUMMERPLADELYS: ET BREDT UDVALG

VÆLG BILDELE TIL FORD TRANSIT MK7 VAN

NUMMERPLADELYS TIL FORD: KØB NU

**NUMMERPLADELYS TIL FORD TRANSIT MK7 VAN: BEDSTE
HANDLER OG TILBUD**

ANSVARFRASKRIVELSE:

Dokumentet indeholder kun generelle anbefalinger, som kan være brugbare, når du udfører reparations- eller udskiftningsarbejde. AUTODOC er ikke ansvarlig for tab, skader, skader på ejendom, som erhverves under reparations- eller udskiftningsprocessen, på grund af forkert brug eller fejlfortolkning af den angivne information.

AUTODOC er ikke ansvarlig for mulige fejl og usikkerheder i denne guide. Den angivne information er til informative formål og kan ikke erstatte rådgivning fra specialister.

AUTODOC er ikke ansvarlig for forkert eller farlig brug af udstyr, værktøj og bildele. AUTODOC anbefaler på det kraftigste, at man udviser forsigtighed og tjekker sikkerhedsreglerne, når man udfører reparationer eller reparationsarbejde. Husk: brug af bildele af lav kvalitet garanterer dig ikke den nødvendige vejsikkerhed.

© Copyright 2024 – Alt indhold på denne hjemmeside, i særdeleshed tekster, fotografier og grafik er beskyttet af lov om ophavsbeskyttelse. Alle rettigheder, inklusive kopiering, oplysninger fra 3. part, redigering og oversættelse, ejes af AUTODOC SE.