



Udskift viskerblade bag -  
**VW Golf 5** |  
Brugermanvisning

## VIDEO UNDERVISNING



### **Vigtigt!**

Denne udskiftningsprocedure kan bruges til:

VW Golf Plus / Crossgolf (5M1, 521) 1.6 BiFuel, VW Golf Plus / Crossgolf (5M1, 521) 1.6 TDI, VW Golf VI Variant (AJ5) 1.6 MultiFuel, VW Golf Plus / Crossgolf (5M1, 521) 1.2 TSI, VW Tiguan I (5N) 2.0 TDI 4motion, VW Tiguan I (5N) 1.4 TSI, VW Tiguan I (5N) 1.4 TSI 4motion, VW Tiguan I (5N) 2.0 TSI 4motion, VW Polo IV Hatchback (9N) 1.9 TDI, VW Polo IV Hatchback (9N) 1.4 TDI, VW Polo IV Hatchback (9N) 1.4 16V, VW Polo IV Hatchback (9N) 1.2 12V, VW Polo IV Hatchback (9N) 1.9 SDI, VW Polo IV Hatchback (9N) 1.2, VW Polo IV Hatchback (9N) 1.4 FSI, (+ 61)

Trinene kan variere lettere afhængig af bilens udformning.


AUTODOC anbefaler:

- Venligst bemærk: alt arbejde der udføres på bilen – VW Golf 5 – skal foretages når motoren er slukket.

**UDFØR UDSKIFTNING I FØLGENDE RÆKKEFØLGE:**


1

Slå tændingen til. Træk vinduesvisker stilk i nedadgående position.




2

Slå tændingen fra. I drifts modus, vil vinduesviskeren være i øverste position.



3

Forbered de nye vinduseviskere.



4

Træk armen væk fra glassets overflade til den stopper. Fjern bladet fra viskerarmen.



### Udskiftning: viskerblade – VW Golf 5. Fagfolk anbefaler:

- Ved udskiftning af viskerblade, vær forsigtig og undgå at den fjedrespændte viskerarm fra at ramme ruden.

5

Installer det nye viskerblad og forsigtig tryk viskerarmen ned mod ruden.



### Udskiftning: viskerblade – VW Golf 5. AUTODOC eksperter anbefaler:

- Rør ikke ved viskerbladets gummikant, for at forhindre skader på grafit belægningen.
- Sørg for at bladets gummibånd sidder stramt på glasset hele vejen hen.

6

Slå tændingen til. Tjek viskernes ydeevne efter montering.

**GODT KLARET!** 

**SE FLERE VEJLEDNINGER**

## AUTODOC – BILDELE I TOPKVALITET TIL GODE PRISER ONLINE

AUTODOC MOBILE APP: GRIB GODE TILBUD, MENS DU HANDLER BEKVEMT



**AUTODOC**

GET IT ON  
 Google Play

Download on the  
 App Store

Download

**ET STORT UDVALG AF RESERVEDELE TIL DIN BIL**

**KØB RESERVEDELE TIL VW**

**VISKERBLADE: ET BREDT UDVALG**

**VÆLG BILDELE TIL VW GOLF 5**

**VISKERBLADE TIL VW: KØB NU**

**VISKERBLADE TIL VW GOLF 5: BEDSTE HANDLER OG  
TILBUD**

## **ⓘ ANSVARFRASKRIVELSE:**

Dokumentet indeholder kun generelle anbefalinger, som kan være brugbare, når du udfører reparations- eller udskiftningsarbejde. AUTODOC er ikke ansvarlig for tab, skader, skader på ejendom, som erhverves under reparations- eller udskiftningsprocessen, på grund af forkert brug eller fejlfortolkning af den angivne information.

AUTODOC er ikke ansvarlig for mulige fejl og usikkerheder i denne guide. Den angivne information er til informative formål og kan ikke erstatte rådgivning fra specialister.

AUTODOC er ikke ansvarlig for forkert eller farlig brug af udstyr, værktøj og bildele. AUTODOC anbefaler på det kraftigste, at man udviser forsigtighed og tjekker sikkerhedsreglerne, når man udfører reparationer eller reparationsarbejde. Husk: brug af bildele af lav kvalitet garanterer dig ikke den nødvendige vejsikkerhed.

© Copyright 2021 – Alt indhold på denne hjemmeside, i særdeleshed tekster, fotografier og grafik er beskyttet af lov om ophavsbeskyttelse. Alle rettigheder, inklusive kopiering, oplysninger fra 3. part, redigering og oversættelse, ejes af AUTODOC GmbH.