



Udskift luftfilter - **Fiat**
Doblo Cargo |
Brugermanvisning

VIDEO UNDERVISNING

 **Vigtigt!**

Denne udskiftningsprocedure kan bruges til:

FIAT 131 Sedan (131) 1.3 Super Mirafiori, FIAT 131 Sedan (131) 1.6 Super, FIAT 124 Sedan (124) 1.2, FIAT 124 Sedan (124) 1.4

Trinene kan variere lettere afhængig af bilens udformning.

UDSKIFTNING: LUFTFILTER – FIAT DOBLO CARGO.
LISTE OVER DE VÆRKTØJER DU FÅR BRUG FOR:



- Skruenøgle nr.8
- Skraldenøgle
- Mikrofiber håndklæde
- Skærmbeskytter

KØB VÆRKTØJ

Udskiftning: luftfilter – Fiat Doblo Cargo. Råd fra AUTODOC eksperter:

- Følg betingelserne, anbefalingerne og kravene for delens drift, angivet af fabrikanten.
- Alt arbejde bør udføres når motoren er slukket.

UDSKIFTNING: LUFTFILTER – FIAT DOBLO CARGO. ANBEFALET RÆKKEFØLGE AF TRIN:

1

Åbn motorhjelmen.




2

Brug et kofanger beskyttelsesdækket for at undgå skader på lak og plastik dele på bilen.




3

Løsne fastgørelsesskruerne fra luftfilterdækslet. Brug en topnøgle N°8. Brug en skraldenøgle.




4 Tag filterets låg af.



5 Fjern filterelementet fra filterhuset.




6 Rengør luftfilterdækslet og huset.



Udskiftning: luftfilter – Fiat Doblo Cargo. Råd:

- Før rengøring af luftfilterdæksel og hus, dæk luftkanaldelene, luftstrømsfølere (hvis tilgængelig), gasspjæld med en ren klud.

7 Indsæt et nyt filterelement i filterhuset. Vær sikker på at filterkanterne passer tæt til huset.



Udskiftning: luftfilter – Fiat Doblo Cargo. AUTODOC eksperter anbefaler:

- Tjek den nuværende placering af filterelementet. Skru den ikke af.
- Fiat Doblo Cargo – Det er vigtigt kun at bruge filtre af høj kvalitet.
- Under installationen, vær sikker på at undgå støv og skidt for at komme ind i luftfilterhuset.

8

Geninstaller luftfilterets dæksel. Skru den fast.




9

Skru fastgørelsesskruerne på luftfilterdækslet. Brug en topnøgle N°8. Brug en skraldenøgle.



10

Fjern kofanger beskyttelsesdækket.



11

Luk motorhjelm.



GODT KLARET! 

SE FLERE VEJLEDNINGER

AUTODOC – BILDELE I TOPKVALITET TIL GODE PRISER ONLINE

AUTODOC MOBILE APP: GRIB GODE TILBUD, MENS DU HANDLER BEKVEMT



+ AUTODOC

GET IT ON
Google Play

Download on the
App Store

Download

ET STORT UDVALG AF RESERVEDELE TIL DIN BIL

KØB RESERVEDELE TIL FIAT

LUFTFILTER: ET BREDT UDVALG

VÆLG BILDELE TIL FIAT DOBLO CARGO

LUFTFILTER TIL FIAT: KØB NU

**LUFTFILTER TIL FIAT DOBLO CARGO: BEDSTE HANDLER OG
TILBUD**

ANSVARFRASKRIVELSE:

Dokumentet indeholder kun generelle anbefalinger, som kan være brugbare, når du udfører reparations- eller udskiftningsarbejde. AUTODOC er ikke ansvarlig for tab, skader, skader på ejendom, som erhverves under reparations- eller udskiftningsprocessen, på grund af forkert brug eller fejlfortolkning af den angivne information.

AUTODOC er ikke ansvarlig for mulige fejl og usikkerheder i denne guide. Den angivne information er til informative formål og kan ikke erstatte rådgivning fra specialister.

AUTODOC er ikke ansvarlig for forkert eller farlig brug af udstyr, værktøj og bildele. AUTODOC anbefaler på det kraftigste, at man udviser forsigtighed og tjekker sikkerhedsreglerne, når man udfører reparationer eller reparationsarbejde. Husk: brug af bildele af lav kvalitet garanterer dig ikke den nødvendige vejsikkerhed.

© Copyright 2021 – Alt indhold på denne hjemmeside, i særdeleshed tekster, fotografier og grafik er beskyttet af lov om ophavsbeskyttelse. Alle rettigheder, inklusive kopiering, oplysninger fra 3. part, redigering og oversættelse, ejes af AUTODOC GmbH.