



Udskift viskerblade bag -
Renault Kangoo KC01 |
Brugermanvisning

VIDEO UNDERVISNING



Vigtigt!

Denne udskiftningsprocedure kan bruges til:

RENAULT Kangoo I Express (FC) 1.5 dCi, RENAULT Kangoo I Express (FC) 1.6 16V bivalent, RENAULT Kangoo I (KC) 1.2, RENAULT Kangoo I (KC) 1.4, RENAULT Kangoo I (KC) D 55 1.9 (KC0D), RENAULT Kangoo I (KC) D 65 1.9 (KC0E, KC02, KC0J, KC0N), RENAULT Kangoo I Express (FC) 1.2, RENAULT Kangoo I Express (FC) 1.4, RENAULT Kangoo I Express (FC) D 55 1.9 (FC0D), RENAULT Kangoo I Express (FC) D 65 1.9 (FC0E, FC02, FC0J, FC0N), RENAULT Kangoo I (KC) 1.9 dTi, RENAULT Kangoo I Express (FC) 1.9 dTi, RENAULT Kangoo I (KC) 1.6 16V, RENAULT Kangoo I (KC) 1.6 16V 4x4, RENAULT Kangoo I (KC) 1.2 16V, (+ 18)

Trinene kan variere lettere afhængig af bilens udformning.


AUTODOC anbefaler:

- Venligst bemærk: alt arbejde der udføres på bilen – Renault Kangoo KC01 – skal foretages når motoren er slukket.

UDFØR UDSKIFTNING I FØLGENDE RÆKKEFØLGE:

1

Slå tændingen til. Træk vinduesvisker stilk i nedadgående position.



2


Slå tændingen fra. I drifts modus, vil vinduesviskeren være i øverste position.

3

Forbered de nye vinduseviskere.


4

Træk armen væk fra glassets overflade til den stopper.



5

Tryk på klips. Fjern bladet fra viskerarmen.




Udskiftning: viskerblade – Renault Kangoo KC01. Råd fra AUTODOC eksperter:

- Ved udskiftning af viskerblade, vær forsigtig og undgå at den fjedrespændte viskerarm fra at ramme ruden.

6

Installer det nye viskerblad og forsigtig tryk viskerarmen ned mod ruden.



AUTODOC anbefaler:

- Rør ikke ved viskerbladets gummikant, for at forhindre skader på grafit belægningen.
- Sørg for at bladets gummibånd sidder stramt på glasset hele vejen hen.

7

Slå tændingen til.



- 8 Træk vinduesvisker stilk i nedadgående position. Ved at gøre således, kan du slå vinduesviskerne fra service til operationel tilstand.



GODT KLARET! 

[SE FLERE VEJLEDNINGER](#)

AUTODOC – BILDELE I TOPKVALITET TIL GODE PRISER ONLINE

AUTODOC MOBILE APP: GRIB GODE TILBUD, MENS DU HANDLER BEKVEMT



AUTODOC

GET IT ON
 Google Play

Download on the
 App Store

Download

ET STORT UDVALG AF RESERVEDELE TIL DIN BIL

KØB RESERVEDELE TIL RENAULT

VISKERBLADE: ET BREDT UDVALG

VÆLG BILDELE TIL RENAULT KANGOO KC01

VISKERBLADE TIL RENAULT: KØB NU

**VISKERBLADE TIL RENAULT KANGOO KC01: BEDSTE
HANDLER OG TILBUD**

ⓘ ANSVARFRASKRIVELSE:

Dokumentet indeholder kun generelle anbefalinger, som kan være brugbare, når du udfører reparations- eller udskiftningsarbejde. AUTODOC er ikke ansvarlig for tab, skader, skader på ejendom, som erhverves under reparations- eller udskiftningsprocessen, på grund af forkert brug eller fejlfortolkning af den angivne information.

AUTODOC er ikke ansvarlig for mulige fejl og usikkerheder i denne guide. Den angivne information er til informative formål og kan ikke erstatte rådgivning fra specialister.

AUTODOC er ikke ansvarlig for forkert eller farlig brug af udstyr, værktøj og bildele. AUTODOC anbefaler på det kraftigste, at man udviser forsigtighed og tjekker sikkerhedsreglerne, når man udfører reparationer eller reparationsarbejde. Husk: brug af bildele af lav kvalitet garanterer dig ikke den nødvendige vejsikkerhed.

© Copyright 2021 – Alt indhold på denne hjemmeside, i særdeleshed tekster, fotografier og grafik er beskyttet af lov om ophavsbeskyttelse. Alle rettigheder, inklusive kopiering, oplysninger fra 3. part, redigering og oversættelse, ejes af AUTODOC GmbH.