



Udskift ribrem - **VW**
Lupo 6X1 |
Brugermanvisning

VIDEO UNDERVISNING



Vigtigt!

Denne udskiftningsprocedure kan bruges til:

VW Polo III Hatchback (6N1) 1.9 D, VW Polo III Hatchback (6N1) 1.7 SDI, VW Lupo / Lupo 3L (6X1, 6E1) 1.7 SDI, VW Caddy II Pick-up (9U7) 1.9 D, VW Polo III Hatchback (6N2) 1.7 SDI, VW Polo III Hatchback (6N2) 1.9 D, VW Polo III Hatchback (6N1) 1.9 SDI, VW Polo III Hatchback (6N2) 1.9 SDI, VW Polo III Van Van / Stationcar (6V5) 1.7 SDI

Trinene kan variere lettere afhængig af bilens udformning.

UDSKIFTNING: RIBREM – VW LUPO 6X1. VÆRKTØJER
DU VIL FÅ BRUG FOR:



• Kombinationsnøgle №15

• Skærmbeskytter

KØB VÆRKTØJ


Udskiftning: ribrem – VW Lupo 6X1. AUTODOC eksperter anbefaler:

- Alt arbejde bør udføres når motoren er slukket.

UDSKIFTNING: RIBREM – VW LUPO 6X1. FORETAG FØLGENDE TRIN:

1

Åbn motorhjelmen.



2

Brug et kofanger beskyttelsesdækken for at undgå skader på lak og plastik dele på bilen.




3

Træk poly V-rem remstrammeren til side. Brug en kombinøgle N° 15.



4

Fjern poly V-remmen.




AUTODOC anbefaler:

- Kontroller tilstanden af remstrammeren og medløberhjulet. Udskift dem om nødvendigt.

5

Installer poly V-remmen.



Udskiftning: ribrem – VW Lupo 6X1. Fagfolk anbefaler:

- Vær sikker på at poly V-remmen passer stramt på remstrammeren.

6

Træk poly V-rem remstrammeren til side. Brug en kombinøgle № 15.




7 Tilpas V-form remmen på strammerremskiven.


8 Tænd motoren og lad den køre i nogle minutter. Der er nødvendigt for at sikre at komponentet fungerer korrekt.




9 Sluk motoren.



10 Fjern kofanger beskyttelsesdækket.



11 Luk motorhjelmen.



GODT KLARET! 

SE FLERE VEJLEDNINGER

AUTODOC – BILDELE I TOPKVALITET TIL GODE PRISER ONLINE

AUTODOC MOBILE APP: GRIB GODE TILBUD, MENS DU HANDLER BEKVEMT



AUTODOC

GET IT ON
Google Play

Download on the
App Store

Download

ET STORT UDVALG AF RESERVEDELE TIL DIN BIL

KØB RESERVEDELE TIL VW

RIBREM: ET BREDT UDVALG

[VÆLG BILDELE TIL VW LUPO 6XI](#)[RIBREM TIL VW: KØB NU](#)[RIBREM TIL VW LUPO 6XI: BEDSTE HANDLER OG TILBUD](#)

ANSVARFRASKRIVELSE:

Dokumentet indeholder kun generelle anbefalinger, som kan være brugbare, når du udfører reparations- eller udskiftningsarbejde. AUTODOC er ikke ansvarlig for tab, skader, skader på ejendom, som erhverves under reparations- eller udskiftningsprocessen, på grund af forkert brug eller fejlfortolkning af den angivne information.

AUTODOC er ikke ansvarlig for mulige fejl og usikkerheder i denne guide. Den angivne information er til informative formål og kan ikke erstatte rådgivning fra specialister.

AUTODOC er ikke ansvarlig for forkert eller farlig brug af udstyr, værktøj og bildele. AUTODOC anbefaler på det kraftigste, at man udviser forsigtighed og tjekker sikkerhedsreglerne, når man udfører reparationer eller reparationsarbejde. Husk: brug af bildele af lav kvalitet garanterer dig ikke den nødvendige vejsikkerhed.

© Copyright 2022 – Alt indhold på denne hjemmeside, i særdeleshed tekster, fotografier og grafik er beskyttet af lov om ophavsbeskyttelse. Alle rettigheder, inklusive kopiering, oplysninger fra 3. part, redigering og oversættelse, ejes af AUTODOC GmbH.