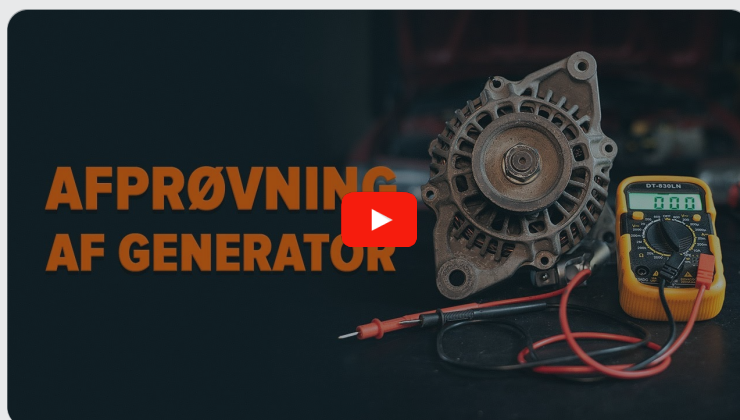




Hvordan udskiftes
generator på en bil

VIDEO UNDERVISNING



PÅKRÆVET VÆRKTØJ:



- Kombinationsnøgle
- Slagstik
- Skraldenøgle
- Skærmdækken


KØB VÆRKTØJ

Bemærk venligst!

- At undlade at få din generator eftersat i tide, kan resultere i fejlfunktion og føre til batterifejl eller et fladt batteri, der til sidst svigter. Hvis noget af dette sker, vil det være umuligt at starte din bil på normal vis.
- Alt arbejde skal udføres med slukket og afkølet motor.
- Frakobl ikke batteripolerne, mens motoren er tændt.
- Isoler batteripolerne for at undgå kortslutning.

1

Frakobl den negative pol på batteriet.




2

Fjern alle komponenter, der blokerer adgangen til generatoren og dens remstrammeanordning.

3

Løsn stramningen til generatorens drivrem.




4 Fjern generatorens drivrem.



5 Afbryd ledningerne efter de er frigjort fra kabelklemmerne.



6 Skru generatorens befæstigelse af.



7 Fjern generatoren.



8 Installer den nye komponent.

9 Fastgør generatorens befæstigelse.

10 Tilslut ledningerne og fastgør dem i kabelklemmerne.

11 Installer generatorens drivrem.

12

Juster stramning på generatorens drivrem.

13

Genmonter alle de komponenter, der blev fjernet i omvendt rækkefølge.

AUTODOC – BILDELE I TOPKVALITET TIL GODE PRISER ONLINE

AUTODOC MOBILE APP: GRIB GODE TILBUD, MENS DU HANDLER BEKVEMT



+ AUTODOC

GET IT ON  **Google Play**

 **Download on the App Store**

Download

ET STORT UDVALG AF RESERVEDELE TIL DIN BIL

GENERATOR: ET BREDT UDVALG

ANSVARFRASKRIVELSE:

Dokumentet indeholder kun generelle anbefalinger, som kan være brugbare, når du udfører reparations- eller udskiftningsarbejde. AUTODOC er ikke ansvarlig for tab, skader, skader på ejendom, som erhverves under reparations- eller udskiftningsprocessen, på grund af forkert brug eller fejlfortolkning af den angivne information.

AUTODOC er ikke ansvarlig for mulige fejl og usikkerheder i denne guide. Den angivne information er til informative formål og kan ikke erstatte rådgivning fra specialister.

AUTODOC er ikke ansvarlig for forkert eller farlig brug af udstyr, værktøj og bildele. AUTODOC anbefaler på det kraftigste, at man udviser forsigtighed og tjekker sikkerhedsreglerne, når man udfører reparationer eller reparationsarbejde. Husk: brug af bildele af lav kvalitet garanterer dig ikke den nødvendige vejsikkerhed.

© Copyright 2023 – Alt indhold på denne hjemmeside, i særdeleshed tekster, fotografier og grafik er beskyttet af lov om ophavsbeskyttelse. Alle rettigheder, inklusive kopiering, oplysninger fra 3. part, redigering og oversættelse, ejes af AUTODOC SE.