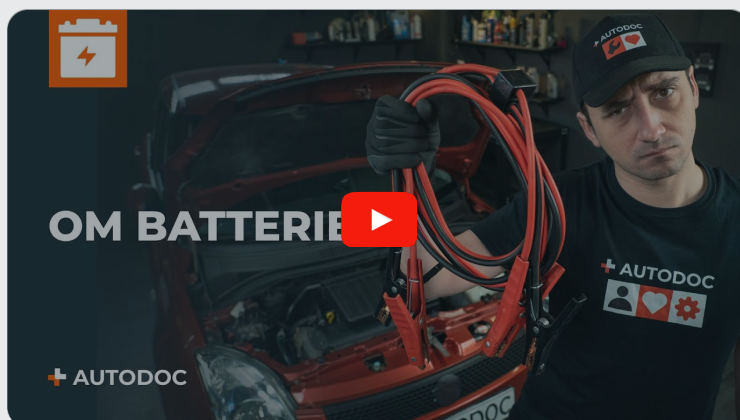




Hvordan udskiftes
bilbatteri på en bil

VIDEO UNDERVISNING



PÅKRÆVET VÆRKTØJ:



- Kombinationsnøgle
- Slagstik
- Skraldenøgle
- Skærmdækken

KØB VÆRKTØJ

Bemærk venligst!

- Nogle gange har selv erfarne bilister svært ved at svare på, hvilken batteripol de skal frakoble først, før de fjerner batteriet eller arbejder med bilens elektriske system.
- Der er dog visse regler, der skal følges, ikke kun for at fjerne batteriet, men også for at installere et, måle dets ladning og tage det i brug.


1

Et batteri har to poler, en positiv og en negativ



2

Den negative pol er forbundet til karosseriet eller motorblokken




3


Den positive pol er forbundet til bilens elektriske system, der indeholder følgende forbrugsenheder: en starter, tændspoler, elektroniske styreenheder, forskellige servoer, forlygter, et infotainmentsystem og andre enheder.




4 Tag den negative ledning af batteriet først.



5 Når du fjerner batteripolerne, kan du komme til at røre ved beslaget, metaldele i motorrummet eller bilens karosseri. Hvis du fjerner den positive pol først, vil det føre til en kortslutning.



6 Desuden vil der være restspænding i systemet i et stykke tid efter, at den positive ledning er afbrudt, hvilket betyder, at kontakt mellem polen og metaldele også vil forårsage en kortslutning



7 Når du installerer et batteri, skal du omvendt tilslutte den positive pol først.



AUTODOC anbefaler:

- Bemærk venligst! Når du arbejder på batteriet, skal du sørge for at isolere den positive pol for at forhindre en kortslutning

AUTODOC – BILDELE I TOPKVALITET TIL GODE PRISER ONLINE

AUTODOC MOBILE APP: GRIB GODE TILBUD, MENS DU HANDLER BEKVEMT



+ AUTODOC

GET IT ON
Google Play

Download on the
App Store

Download

ET STORT UDVALG AF RESERVEDELE TIL DIN BIL

BILBATTERI: ET BREDT UDVALG

ANSVARFRASKRIVELSE:

Dokumentet indeholder kun generelle anbefalinger, som kan være brugbare, når du udfører reparations- eller udskiftningsarbejde. AUTODOC er ikke ansvarlig for tab, skader, skader på ejendom, som erhverves under reparations- eller udskiftningsprocessen, på grund af forkert brug eller fejlfortolkning af den angivne information.

AUTODOC er ikke ansvarlig for mulige fejl og usikkerheder i denne guide. Den angivne information er til informative formål og kan ikke erstatte rådgivning fra specialister.

AUTODOC er ikke ansvarlig for forkert eller farlig brug af udstyr, værktøj og bildele. AUTODOC anbefaler på det kraftigste, at man udviser forsigtighed og tjekker sikkerhedsreglerne, når man udfører reparationer eller reparationsarbejde. Husk: brug af bildele af lav kvalitet garanterer dig ikke den nødvendige vejsikkerhed.

© Copyright 2023 – Alt indhold på denne hjemmeside, i særdeleshed tekster, fotografier og grafik er beskyttet af lov om ophavsbeskyttelse. Alle rettigheder, inklusive kopiering, oplysninger fra 3. part, redigering og oversættelse, ejes af AUTODOC SE.