



Hvordan udskiftes  
bagklapsdæmper på en  
bil

## VIDEO UNDERVISNING



### FORBERED UDSTYRET:



- Nye gasfjedre
- En WD-40 spray
- Rene klude eller en tyk klud
- En kærveskruetrækker


**KØB VÆRKTØJ**

AUTODOC anbefaler:

- De skal udskiftes som et par


1

Bagklappens gasfjedre er nødvendige for at løfte og holde bagagerumsklappen på plads




2

Køretøjer kan være udstyret med en eller to gasfjedre




3

Gasfjederen er fyldt med højtryksgas




4

Gassen hjælper med at løfte og støtte klappen




**5** Disse komponenter holder normalt op med at fungere på grund af slidte pakninger og gaslækager



**6** Udformningen af bagklappens gasfjederbeslag er ens for de fleste køretøjer



**7** Beslaget omfatter en metalclips. Løft den op med en kærviskruetrækker




**AUTODOC anbefaler:**


- Find en hjælper, som kan hjælpe med at holde bagagerumsklappen åben under udskiftningen, før du går i gang
- Alternativt kan du bruge noget til at støtte klappen med

**8**

Lirk metalclipsen ud, mens du holder klappen med den ene hånd

**9**


Fjern gasfjederen fra kuglebeslaget

**10**


Gentag processen med bundbeslaget

**11**

Fjern fjederen

**12**

Rengør beslagene




**Vigtigt!**

- Indersiden af endebeslagene på den nye gasfjeder skal smøres
- Monter de nye komponenter nøjagtigt i den position, som producenten har angivet


**13**

Montér den nye gasfjeder



**14**

Tryk gasfjederen ind på kuglebeslaget



**15**

Gentag processen med den anden gasfjeder



**16**

Nogle fjedre er forsynet med monteringsbeslag



**17** Disse er fastgjort med bolte



**Vigtigt!**

- Håndter delene med forsigtighed for at undgå at beskadige lakken

**18** Hvis monteringskomponenterne ikke er på linje med hinanden, skal du dreje det øverste beslag på stangen på den nye fjeder



**19** Kontroller, om gasfjedrene fungerer korrekt





## AUTODOC – BILDELE I TOPKVALITET TIL GODE PRISER ONLINE

AUTODOC MOBILE APP: GRIB GODE TILBUD, MENS DU HANDLER BEKVEMT

**+ AUTODOC**

GET IT ON  
Google Play

Download on the  
App Store

Download

**ET STORT UDVALG AF RESERVEDELE TIL DIN BIL**

**BAGKLAPSDÆMPER: ET BREDT UDVALG**

### **ⓘ ANSVARFRASKRIVELSE:**

Dokumentet indeholder kun generelle anbefalinger, som kan være brugbare, når du udfører reparations- eller udskiftningsarbejde. AUTODOC er ikke ansvarlig for tab, skader, skader på ejendom, som erhverves under reparations- eller udskiftningsprocessen, på grund af forkert brug eller fejlfortolkning af den angivne information.

AUTODOC er ikke ansvarlig for mulige fejl og usikkerheder i denne guide. Den angivne information er til informative formål og kan ikke erstatte rådgivning fra specialister.

AUTODOC er ikke ansvarlig for forkert eller farlig brug af udstyr, værktøj og bildele. AUTODOC anbefaler på det kraftigste, at man udviser forsigtighed og tjekker sikkerhedsreglerne, når man udfører reparationer eller reparationsarbejde. Husk: brug af bildele af lav kvalitet garanterer dig ikke den nødvendige vejsikkerhed.

© Copyright 2023 – Alt indhold på denne hjemmeside, i særdeleshed tekster, fotografier og grafik er beskyttet af lov om ophavsbeskyttelse. Alle rettigheder, inklusive kopiering, oplysninger fra 3. part, redigering og oversættelse, ejes af AUTODOC SE.