



Hvordan udskiftes  
luftmængdemåler på en  
bil

**VIDEO UNDERVISNING**



**DU SKAL BRUGE:**



- et sæt ringnøgler
- flad- og stjerneskruetrækkere


**KØB VÆRKTØJ**

### Tegn på at luftmassemåler (MAF) fejler:

- "check engine"-lyset er tændt
- øget brændstofforbrug
- nedsat motorydelse
- tøven og rykken under acceleration
- ustabil tomgang
- opstart af motoren er vanskelig eller umulig


1

Slå tændingen fra og afbryd batteriets negative pol.




2

Afbryd målerens stik.



3

Når du afmonter luftmassemåleren (MAF), bør du fjerne de omkringliggende komponenter så som slangeklemmer og luftfilter.



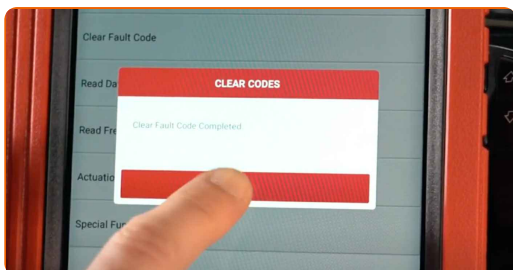
**4** Afmonter luftmassemåleren (MAF)




**5** Installer en nye sensor og geninstaller alle de dele, som blev fjernet, i omvendt rækkefølge.



**6** Forbind diagnosescanneren og nulstil enhver fejlkode.

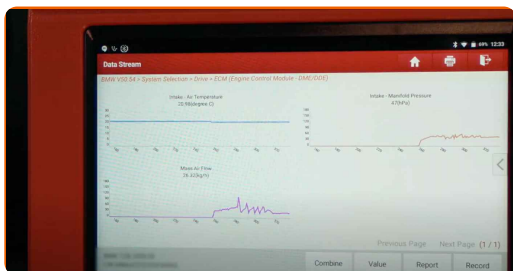


**7** Start motoren og undersøg om måleren virker korrekt.



8

Fjern alle fejlkoder fra den elektroniske styreenhed (ECU)



### Vigtigt!

- Forsømmelse af at skifte motorens luftfilter i tide, kan føre til hurtig forurening af luftmassemåler (MAF) og forvrænge dens målinger.

## AUTODOC – BILDELE I TOPKVALITET TIL GODE PRISER ONLINE

**AUTODOC MOBILE APP: GRIB GODE TILBUD, MENS DU HANDLER BEKVEMT**



**AUTODOC**

GET IT ON  
**Google Play**

Download on the  
**App Store**

**Download**

**ET STORT UDVALG AF RESERVEDELE TIL DIN BIL**

**LUFTMÆNGDEMÅLER: ET BREDT UDVALG**

### **ⓘ ANSVARFRASKRIVELSE:**

Dokumentet indeholder kun generelle anbefalinger, som kan være brugbare, når du udfører reparations- eller udskiftningsarbejde. AUTODOC er ikke ansvarlig for tab, skader, skader på ejendom, som erhverves under reparations- eller udskiftningsprocessen, på grund af forkert brug eller fejlfortolkning af den angivne information.

AUTODOC er ikke ansvarlig for mulige fejl og usikkerheder i denne guide. Den angivne information er til informative formål og kan ikke erstatte rådgivning fra specialister.

AUTODOC er ikke ansvarlig for forkert eller farlig brug af udstyr, værktøj og bildele. AUTODOC anbefaler på det kraftigste, at man udviser forsigtighed og tjekker sikkerhedsreglerne, når man udfører reparationer eller reparationsarbejde. Husk: brug af bildele af lav kvalitet garanterer dig ikke den nødvendige vejsikkerhed.

© Copyright 2023 – Alt indhold på denne hjemmeside, i særdeleshed tekster, fotografier og grafik er beskyttet af lov om ophavsbeskyttelse. Alle rettigheder, inklusive kopiering, oplysninger fra 3. part, redigering og oversættelse, ejes af AUTODOC SE.