



Udskift viskerblade bag -
Skoda Octavia 1Z5 |
Brugermanvisning

VIDEO UNDERVISNING


**i** **Vigtigt!**

Denne udskiftningsprocedure kan bruges til:

SKODA Octavia II Combi (1Z5) 2.0 TDI 4x4, SKODA Octavia II Combi (1Z5) 1.6 TDI 4x4, SKODA Octavia II Combi (1Z5) 1.6 LPG, SKODA OCTAVIA (1Z3) 1.6 LPG, SKODA Octavia II Combi (1Z5) 2.0 TDI 16V 4x4, SKODA Octavia II Combi (1Z5) 1.4, SKODA Octavia II Combi (1Z5) 1.8 TSI 4x4, SKODA OCTAVIA (1Z3) 1.8 TSI, SKODA Octavia II Combi (1Z5) 1.8 TSI, SKODA OCTAVIA (1Z3) 2.0 TDI, SKODA Octavia II Combi (1Z5) 2.0 TDI, SKODA Fabia II Combi (545) 1.2 12V, SKODA OCTAVIA (1Z3) 1.9 TDI, SKODA OCTAVIA (1Z3) 2.0 TDI 16V, SKODA OCTAVIA (1Z3) 1.4, (+ 33)

Trinene kan variere lettere afhængig af bilens udformning.

UDSKIFTNING: VISKERBLADE – SKODA OCTAVIA 1Z5.
VÆRKTØJER DU KUNNE FÅ BRUG FOR:



- Flad Skruetrækker


KØB VÆRKTØJ

AUTODOC anbefaler:


- Advarsel! Sluk motoren før noget arbejde påbegyndes – Skoda Octavia 1Z5.

UDFØR UDSKIFTNING I FØLGENDE RÆKKEFØLGE:


- 1** Forbered de nye vinduseviskere.



- 2** Tryk på klips. Brug en skruetrækker med lige kærve.



- 3** Fjern bladet fra viskerarmen.



Udskiftning: viskerblade – Skoda Octavia 1Z5. Fagfolk anbefaler:

- Ved udskiftning af viskerblade, vær forsigtig og undgå at den fjedrespændte viskerarm fra at ramme ruden.

4

Installer det nye viskerblad og forsigtig tryk viskerarmen ned mod ruden.



Udskiftning: viskerblade – Skoda Octavia 1Z5. Råd fra AUTODOC:


- Rør ikke ved viskerbladets gummikant, for at forhindre skader på grafit belægningen.
- Sørg for at bladets gummibånd sidder stramt på glasset hele vejen hen.

5

Slå tændingen til.

6

Tjek viskernes ydeevne efter montering.



GODT KLARET! 

SE FLERE VEJLEDNINGER

AUTODOC – BILDELE I TOPKVALITET TIL GODE PRISER ONLINE

AUTODOC MOBILE APP: GRIB GODE TILBUD, MENS DU HANDLER BEKVEMT



+ AUTODOC

GET IT ON
Google Play

Download on the
App Store

Download

ET STORT UDVALG AF RESERVEDELE TIL DIN BIL

KØB RESERVEDELE TIL SKODA

VISKERBLADE: ET BREDT UDVALG

VÆLG BILDELE TIL SKODA OCTAVIA 1Z5

VISKERBLADE TIL SKODA: KØB NU

**VISKERBLADE TIL SKODA OCTAVIA 1Z5: BEDSTE HANDLER
OG TILBUD**

ANSVARFRASKRIVELSE:

Dokumentet indeholder kun generelle anbefalinger, som kan være brugbare, når du udfører reparations- eller udskiftningsarbejde. AUTODOC er ikke ansvarlig for tab, skader, skader på ejendom, som erhverves under reparations- eller udskiftningsprocessen, på grund af forkert brug eller fejlfortolkning af den angivne information.

AUTODOC er ikke ansvarlig for mulige fejl og usikkerheder i denne guide. Den angivne information er til informative formål og kan ikke erstatte rådgivning fra specialister.

AUTODOC er ikke ansvarlig for forkert eller farlig brug af udstyr, værktøj og bildele. AUTODOC anbefaler på det kraftigste, at man udviser forsigtighed og tjekker sikkerhedsreglerne, når man udfører reparationer eller reparationsarbejde. Husk: brug af bildele af lav kvalitet garanterer dig ikke den nødvendige vejsikkerhed.

© Copyright 2023 – Alt indhold på denne hjemmeside, i særdeleshed tekster, fotografier og grafik er beskyttet af lov om ophavsbeskyttelse. Alle rettigheder, inklusive kopiering, oplysninger fra 3. part, redigering og oversættelse, ejes af AUTODOC SE.