



Udskift ribrem - **OPEL**
Astra G Coupe (T98) |
Brugermanvisning

TILSVARENDE VIDEOUNDERVISNING



Denne video viser udskiftningsproceduren af en tilsvarende bildel på et andet køretøj

Vigtigt!

Denne udskiftningsprocedure kan bruges til:
OPEL Astra G Coupe (T98) 2.2 DTI (F07)

Trinene kan variere lettere afhængig af bilens udformning.

Denne undervisning er tilblevet baseret på udskiftningsproceduren for en tilsvarende bildel på: OPEL Zafira A (T98) 2.0 DI 16V (F75)

UDSKIFTNING: RIBREM – OPEL ASTRA G COUPE (T98).
VÆRKTØJER DU FÅR BRUG FOR:



• Kombinationsnøgle №19

• Skærmbeskytter

Køb værktøj

Udskiftning: ribrem – OPEL Astra G Coupe (T98). AUTODOC anbefaler:

- Alt arbejde bør udføres når motoren er slukket.

UDSKIFTNING: RIBREM – OPEL ASTRA G COUPE (T98). ANBEFALET RÆKKEFØLGE AF TRIN:

1 Åbn motorhjelmen.

2 Brug et kofanger beskyttelsesdækken for at undgå skader på lak og plastik dele på bilen.

3 Hæv bilen ved brug af donkraft eller over en smøregrav.

4 Træk poly V-rem remstrammeren til side. Brug en kombinøgle N° 19.



5 Fjern poly V-remmen.



Udskiftning: ribrem – OPEL Astra G Coupe (T98). Råd:

- Kontroller tilstanden af remstrammeren og medløberhjulet. Udskift dem om nødvendigt.


6

Tilbagefør remstrammeren i dens originale position. Brug en kombinøgle № 19.



7

Installer poly V-remmen.




Udskiftning: ribrem – OPEL Astra G Coupe (T98). Råd fra AUTODOC:

- Vær sikker på at poly V-remmen passer stramt på remstrammeren.


8

Træk poly V-rem remstrammeren til side. Brug en kombinøgle № 19.




9

Tilpas V-form remmen på strammerremskiven.



10

Tilbagefør remstrammeren i dens originale position. Brug en kombinøgle № 19.



11

Sænk bilen.

12

Fjern kofanger beskyttelsesdækket.

13

Luk motorhjælmen.

GODT KLARET! 👍

[SE FLERE VEJLEDNINGER](#)

AUTODOC – BILDELE I TOPKVALITET TIL GODE PRISER ONLINE

AUTODOC MOBILE APP: GRIB GODE TILBUD, MENS DU HANDLER BEKVEMT

AUTODOC

GET IT ON
Google Play

Download on the
App Store

Download

ET STORT UDVALG AF RESERVEDELE TIL DIN BIL

RIBREM: ET BREDT UDVALG

(i) ANSVARFRASKRIVELSE:

Dokumentet indeholder kun generelle anbefalinger, som kan være brugbare, når du udfører reparations- eller udskiftningsarbejde. AUTODOC er ikke ansvarlig for tab, skader, skader på ejendom, som erhverves under reparations- eller udskiftningsprocessen, på grund af forkert brug eller fejlfortolkning af den angivne information.

AUTODOC er ikke ansvarlig for mulige fejl og usikkerheder i denne guide. Den angivne information er til informative formål og kan ikke erstatte rådgivning fra specialister.

AUTODOC er ikke ansvarlig for forkert eller farlig brug af udstyr, værktøj og bildele. AUTODOC anbefaler på det kraftigste, at man udviser forsigtighed og tjekker sikkerhedsreglerne, når man udfører reparationer eller reparationsarbejde. Husk: brug af bildele af lav kvalitet garanterer dig ikke den nødvendige vejsikkerhed.

© Copyright 2022 – Alt indhold på denne hjemmeside, i særdeleshed tekster, fotografier og grafik er beskyttet af lov om ophavsbeskyttelse. Alle rettigheder, inklusive kopiering, oplysninger fra 3. part, redigering og oversættelse, ejes af AUTODOC GmbH.