



Udskift
stabilisatorbøsning for -
OPEL Corsa B Van (S93) |
Brugermanvisning

TILSVARENDE VIDEOUNDERVISNING



Denne video viser udskiftningsproceduren af en tilsvarende bildel på et andet køretøj

Vigtigt!

Denne udskiftningsprocedure kan bruges til:

OPEL Corsa B Van (S93) 1.4 i (F08, W5L), OPEL Corsa B Van (S93) 1.7 D (F08, W5L)

Trinene kan variere lettere afhængig af bilens udformning.

Denne undervisning er tilblevet baseret på udskiftningsproceduren for en tilsvarende bildel på: OPEL Corsa B Hatchback (S93) 1.4 i (F08, F68, M68)

UDSKIFTNING: STABILISATORBØSNING – OPEL CORSA
B VAN (S93). VÆRKTØJER DU FÅR BRUG FOR:



- Stålbørste
- WD-40 spray
- Kobber fedt
- Skruenøgle nr.13
- Skraldenøgle
- Skraldehåndtag
- Hydraulisk gearkasse donkraft

Køb værktøj

Udskiftning: stabilisatorbøsning – OPEL Corsa B Van (S93). AUTODOC anbefaler:

- Begge stabiliseringsbøsninger bør udskiftes samtidigt.
- Udskiftningsproceduren er identisk for den højre og venstre stabiliseringsbøsning.
- Alt arbejde bør udføres når motoren er slukket.

UDSKIFTNING: STABILISATORBØSNING – OPEL CORSA B VAN (S93). BRUG FØLGENDE PROCEDURE:


1

Hæv bilen ved brug af donkraft eller over en smøregrav.




2


Rengør befæstigelserne på stabiliseringsbøsning beslagene. Brug en stålborste. Brug WD-40 spray.




3 Løsen befæstigelserne til stabiliseringsbøsning beslagene. Brug en topnøgle N°13. Brug en skraldenøgle.



4 Fjern stabiliseringsbøsning beslagene.




6 Fjern stabiliseringsbøsningerne.



7 Rengør montagefladen til stabiliseringsbøsningerne. Brug en stålbørste. Brug WD-40 spray.

8 Installer de nye stabiliseringsbøsninger.



9

Installer stabiliseringsbøsning beslagene.



10

Skru befæstigelserne af stabiliseringsbøsning beslagene. Brug en topnøgle N°13. Brug en momentnøgle. Stram den til 20 Nm moment.



11

Behandel befæstigelesrne til stabiliseringsbøsning beslagene. Brug kobberfedt.

12

Sænk bilen.

GODT KLARET! 

[SE FLERE VEJLEDNINGER](#)

AUTODOC – BILDELE I TOPKVALITET TIL GODE PRISER ONLINE

AUTODOC MOBILE APP: GRIB GODE TILBUD, MENS DU HANDLER BEKVEMT



+ AUTODOC

GET IT ON
Google Play

Download on the
App Store

Download

ET STORT UDVALG AF RESERVEDELE TIL DIN BIL

STABILISATORBØSNING: ET BREDT UDVALG

ⓘ ANSVARFRASKRIVELSE:

Dokumentet indeholder kun generelle anbefalinger, som kan være brugbare, når du udfører reparations- eller udskiftningsarbejde. AUTODOC er ikke ansvarlig for tab, skader, skader på ejendom, som erhverves under reparations- eller udskiftningsprocessen, på grund af forkert brug eller fejlfortolkning af den angivne information.

AUTODOC er ikke ansvarlig for mulige fejl og usikkerheder i denne guide. Den angivne information er til informative formål og kan ikke erstatte rådgivning fra specialister.

AUTODOC er ikke ansvarlig for forkert eller farlig brug af udstyr, værktøj og bildele. AUTODOC anbefaler på det kraftigste, at man udviser forsigtighed og tjekker sikkerhedsreglerne, når man udfører reparationer eller reparationsarbejde. Husk: brug af bildele af lav kvalitet garanterer dig ikke den nødvendige vejsikkerhed.

© Copyright 2023 – Alt indhold på denne hjemmeside, i særdeleshed tekster, fotografier og grafik er beskyttet af lov om ophavsbeskyttelse. Alle rettigheder, inklusive kopiering, oplysninger fra 3. part, redigering og oversættelse, ejes af AUTODOC SE.