



Udskift tændspole -
OPEL VECTRA B (36_) |
Brugermanvisning

TILSVARENDE VIDEOUNDERVISNING



Denne video viser udskiftningsproceduren af en tilsvarende bildel på et andet køretøj

Vigtigt!

Denne udskiftningsprocedure kan bruges til:

OPEL VECTRA B (36_) 1.8 i 16V (X 16 SZR), OPEL VECTRA B (36_) 1.6 i 16V (F19)

Trinene kan variere lettere afhængig af bilens udformning.

Denne undervisning er tilblevet baseret på udskiftningsproceduren for en tilsvarende bildel på: OPEL Corsa B Hatchback (S93) 1.4 i (F08, F68, M68)

UDSKIFTNING: TÆNDSPOLE – OPEL VECTRA B (36_).
 LISTE OVER DE VÆRKTØJER DU FÅR BRUG FOR:



- Kontaktspray elektronik
- Skraldehåndtag
- Torx bits T30
- Skraldenøgle
- Skærmbeskytter

Køb værktøj

Udskiftning: tændspole – OPEL VECTRA B (36_). AUTODOC eksperter anbefaler:


- Udskiftningsproceduren er den samme for alle tændrørene.
- Venligst bemærk: alt arbejde der udføres på bilen – OPEL VECTRA B (36_) – skal foretages når motoren er slukket.

UDFØR UDSKIFTNING I FØLGENDE RÆKKEFØLGE:

1 Åbn motorhjelmen.

2 Brug et kofanger beskyttelsesdækken for at undgå skader på lak og plastik dele på bilen.

3 Afbryd forbindelsen fra tændspolen.



4 Skru boltene af til tændspolen. Brug Torx T30. Brug en skraldenøgle.




5 Fjern tændspolen.




6 Rens skidt, støv, grater inde fra tændrørs brøndene.



7 Installer en ny tændspole.



8 Stram boltene til tændspolen. Brug Torx T30. Brug en momentnøgle. Stram den til 7 Nm moment.



- 9** Behandel tændspole forbindelsen med elektrisk kontaktspray. Sprayen vil beskytte mod korrosion og oxidation af de elektriske dele og reducere kontakt modstanden.



- 10** Forbind stikket i tændspolen.



- 11** Tænd motoren og lad den køre i nogle minutter. Der er nødvendigt for at sikre at komponentet fungerer korrekt.

- 12** Sluk motoren.

- 13** Fjern kofanger beskyttelsesdækket.

- 14** Luk motorhjelmen.

GODT KLARET! 

SE FLERE VEJLEDNINGER

AUTODOC – BILDELE I TOPKVALITET TIL GODE PRISER ONLINE

AUTODOC MOBILE APP: GRIB GODE TILBUD, MENS DU HANDLER BEKVEMT



+ AUTODOC

GET IT ON  **Google Play**

 **Download on the App Store**

Download

ET STORT UDVALG AF RESERVEDELE TIL DIN BIL

TÆNDSPOLE: ET BREDT UDVALG

ANSVARFRASKRIVELSE:

Dokumentet indeholder kun generelle anbefalinger, som kan være brugbare, når du udfører reparations- eller udskiftningsarbejde. AUTODOC er ikke ansvarlig for tab, skader, skader på ejendom, som erhverves under reparations- eller udskiftningsprocessen, på grund af forkert brug eller fejlfortolkning af den angivne information.

AUTODOC er ikke ansvarlig for mulige fejl og usikkerheder i denne guide. Den angivne information er til informative formål og kan ikke erstatte rådgivning fra specialister.

AUTODOC er ikke ansvarlig for forkert eller farlig brug af udstyr, værktøj og bildele. AUTODOC anbefaler på det kraftigste, at man udviser forsigtighed og tjekker sikkerhedsreglerne, når man udfører reparationer eller reparationsarbejde. Husk: brug af bildele af lav kvalitet garanterer dig ikke den nødvendige vejsikkerhed.

© Copyright 2023 – Alt indhold på denne hjemmeside, i særdeleshed tekster, fotografier og grafik er beskyttet af lov om ophavsbeskyttelse. Alle rettigheder, inklusive kopiering, oplysninger fra 3. part, redigering og oversættelse, ejes af AUTODOC SE.