



Udskift tændspole -
PEUGEOT 208 |
Hatchback (CA_, CC_) |
Brugermanvisning

TILSVARENDE VIDEOUNDERVISNING



Denne video viser udskiftningsproceduren af en tilsvarende bildel på et andet køretøj

Vigtigt!


Denne udskiftningsprocedure kan bruges til:

PEUGEOT 208 I Hatchback (CA_, CC_) 1.6, PEUGEOT 208 I Hatchback (CA_, CC_) 1.6 GTi, PEUGEOT 208 I Hatchback (CA_, CC_) 1.6 THP 165

Trinene kan variere lettere afhængig af bilens udformning.

Denne undervisning er tilblevet baseret på udskiftningsproceduren for en tilsvarende bildel på: PEUGEOT 308 I Hatchback (4A, 4C) 1.6 16V

UDSKIFTNING: TÆNDSPOLE – PEUGEOT 208 I
HATCHBACK (CA_, CC_). LISTE OVER DE VÆRKTØJER
DU FÅR BRUG FOR:



- Kontaktspray elektronik
- Flad skruetrækker
- Skærmbeskytter
- Aftrækker til tændspole

Køb værktøj

Udskiftning: tændspole – PEUGEOT 208 I Hatchback (CA_, CC_). AUTODOC anbefaler:


- Udskiftningsproceduren er den samme for alle tændrørene.
- Alt arbejde bør udføres når motoren er slukket.

UDSKIFTNING: TÆNDSPOLE – PEUGEOT 208 I HATCHBACK (CA_, CC_). ANBEFALET RÆKKEFØLGE AF TRIN:


1 Åbn motorhjelmen.

2 Brug et kofanger beskyttelsesdækken for at undgå skader på lak og plastik dele på bilen.

3 Træk stikket ud fra tændspolerne.




4 Afbryd forbindelsen fra tændspolen.




5

Træk tændspolen op. Brug et tændspole aftrækkerværktøj. Tag tændspolen ud af tændrørsforbybning.




6

Rens skidt, støv og rester indvendig i tændrørsforbybningen.




7

Installer den nye tændspole til tændrørsforbybningen. Vær sikker på du hører et klik så den er fastlåst.




8


Behandel tændspole forbindelsen med elektrisk kontaktspray. Sprayen vil beskytte mod korrosion og oxidation af de elektriske dele og reducere kontakt modstanden.



9 Tilslut stikkene til tændspolerne.



10 Fastlås forbindelsen.



11 Fjern kofanger beskyttelsesdækket.

12 Luk motorhjelmen.

GODT KLARET! 

SE FLERE VEJLEDNINGER

AUTODOC – BILDELE I TOPKVALITET TIL GODE PRISER ONLINE

AUTODOC MOBILE APP: GRIB GODE TILBUD, MENS DU HANDLER BEKVEMT



AUTODOC+

GET IT ON
Google Play

Download on the
App Store

Download

ET STORT UDVALG AF RESERVEDELE TIL DIN BIL

TÆNDSPOLE: ET BREDT UDVALG

ⓘ ANSVARFRASKRIVELSE:

Dokumentet indeholder kun generelle anbefalinger, som kan være brugbare, når du udfører reparations- eller udskiftningsarbejde. AUTODOC er ikke ansvarlig for tab, skader, skader på ejendom, som erhverves under reparations- eller udskiftningsprocessen, på grund af forkert brug eller fejlforklaring af den angivne information.

AUTODOC er ikke ansvarlig for mulige fejl og usikkerheder i denne guide. Den angivne information er til informative formål og kan ikke erstatte rådgivning fra specialister.

AUTODOC er ikke ansvarlig for forkert eller farlig brug af udstyr, værktøj og bildele. AUTODOC anbefaler på det kraftigste, at man udviser forsigtighed og tjekker sikkerhedsreglerne, når man udfører reparationer eller reparationsarbejde. Husk: brug af bildele af lav kvalitet garanterer dig ikke den nødvendige vejsikkerhed.

© Copyright 2021 – Alt indhold på denne hjemmeside, i særdeleshed tekster, fotografier og grafik er beskyttet af lov om ophavsbeskyttelse. Alle rettigheder, inklusive kopiering, oplysninger fra 3. part, redigering og oversættelse, ejes af AUTODOC GmbH.