



Udskift viskerblade bag -
Fiat Punto 188 |
Brugermanvisning

VIDEO UNDERVISNING



ⓘ **Vigtigt!**

Denne udskiftningsprocedure kan bruges til:

FIAT Grande Punto Hatchback (199) 1.6 Flex, FIAT Punto II Hatchback (188) 1.2 60, FIAT Punto II Hatchback (188) 1.2 16V 80, FIAT Punto II Hatchback (188) 1.8 130 HGT, FIAT Punto II Hatchback (188) 1.9 JTD 80, FIAT Punto II Hatchback (188) 1.4 Flex, FIAT Punto II Hatchback (188) 1.4, FIAT Punto II Hatchback (188) 1.9 DS 60, FIAT Punto II Hatchback (188) 1.9 JTD, FIAT Punto II Hatchback (188) 1.3 JTD 16V, FIAT Punto II Hatchback (188) 1.2 Natural Power, FIAT Punto II Hatchback (188) 1.2 Bifuel, FIAT Punto II Hatchback (188) 1.8 Flex, FIAT Punto II Hatchback (188) 1.8, FIAT Punto II Hatchback (188) 1.4 T-Jet, (+ 2)

Trinene kan variere lettere afhængig af bilens udformning.

AUTODOC anbefaler:

- Advarsel! Sluk motoren før noget arbejde påbegyndes – Fiat Punto 188.

UDFØR UDSKIFTNING I FØLGENDE RÆKKEFØLGE:


1

Forbered de nye vinduseviskere.




2

Træk armen væk fra glassets overflade til den stopper.



3

Tryk på klips. Brug en skruetrækker med lige kærv. Fjern bladet fra viskerarmen.



Udskiftning: viskerblade – Fiat Punto 188. Råd fra AUTODOC:

- Ved udskiftning af viskerblade, vær forsigtig og undgå at den fjedrespændte viskerarm fra at ramme ruden.

4

Installer det nye viskerblad og forsigtig tryk viskerarmen ned mod ruden.




Udskiftning: viskerblade – Fiat Punto 188. AUTODOC eksperter anbefaler:

- Rør ikke ved viskerbladets gummikant, for at forhindre skader på grafit belægningen.
- Sørg for at bladets gummibånd sidder stramt på glasset hele vejen hen.

5

Slå tændingen til.



6

Tjek viskernes ydeevne efter montering.

GODT KLARET! [SE FLERE VEJLEDNINGER](#)

AUTODOC – BILDELE I TOPKVALITET TIL GODE PRISER ONLINE

AUTODOC MOBILE APP: GRIB GODE TILBUD, MENS DU HANDLER BEKVEMT



AUTODOC

GET IT ON
 Google Play

Download on the
 App Store

Download

ET STORT UDVALG AF RESERVEDELE TIL DIN BIL

KØB RESERVEDELE TIL FIAT

VISKERBLADE: ET BREDT UDVALG

VÆLG BILDELE TIL FIAT PUNTO 188

VISKERBLADE TIL FIAT: KØB NU

**VISKERBLADE TIL FIAT PUNTO 188: BEDSTE HANDLER OG
TILBUD**

ⓘ ANSVARFRASKRIVELSE:

Dokumentet indeholder kun generelle anbefalinger, som kan være brugbare, når du udfører reparations- eller udskiftningsarbejde. AUTODOC er ikke ansvarlig for tab, skader, skader på ejendom, som erhverves under reparations- eller udskiftningsprocessen, på grund af forkert brug eller fejlfortolkning af den angivne information.

AUTODOC er ikke ansvarlig for mulige fejl og usikkerheder i denne guide. Den angivne information er til informative formål og kan ikke erstatte rådgivning fra specialister.

AUTODOC er ikke ansvarlig for forkert eller farlig brug af udstyr, værktøj og bildele. AUTODOC anbefaler på det kraftigste, at man udviser forsigtighed og tjekker sikkerhedsreglerne, når man udfører reparationer eller reparationsarbejde. Husk: brug af bildele af lav kvalitet garanterer dig ikke den nødvendige vejsikkerhed.

© Copyright 2021 – Alt indhold på denne hjemmeside, i særdeleshed tekster, fotografier og grafik er beskyttet af lov om ophavsbeskyttelse. Alle rettigheder, inklusive kopiering, oplysninger fra 3. part, redigering og oversættelse, ejes af AUTODOC GmbH.