




Sådan skifter du et
udvendigt
fordørshåndtag på **Ford
Transit Mk7 van** -
brugsanvisning

VIDEO UNDERVISNING



Vigtigt!

Denne udskiftningsprocedure kan bruges til:

FORD TRANSIT Bus 2.2 TDCi, FORD TRANSIT Bus 2.2 TDCi RWD, FORD TRANSIT MK-7 kasse 2.2 TDCi, FORD TRANSIT MK-7 kasse 2.2 TDCi RWD, FORD TRANSIT MK-7 kasse 2.2 TDCi 4x4, FORD TRANSIT MK-7 Chassis 2.2 TDCi, FORD TRANSIT MK-7 Chassis 2.2 TDCi RWD, FORD TRANSIT MK-7 Chassis 2.2 TDCi 4x4, FORD TRANSIT Bus (FD_-, FB_-, FS_-, FZ_-, FC_-) 2.4 DI RWD (F_B_, F_C_, F_A_), FORD TRANSIT Bus (FD_-, FB_-, FS_-, FZ_-, FC_-) 2.4 DI, FORD TRANSIT kasse (FA_-) 2.4 DI, FORD TRANSIT kasse (FA_-) 2.4 DI RWD (FAA_, FAB_, FAC_, FAD_), FORD TRANSIT Chassis (FM_-, FN_-) 2.4 DI, FORD TRANSIT Bus (FD_-, FB_-, FS_-, FZ_-, FC_-) 2.4 DI RWD (F_B_, F_C_), FORD TRANSIT Bus (FD_-, FB_-, FS_-, FZ_-, FC_-) 2.0 DI, (+ 31)

Trinene kan variere lettere afhængig af bilens udformning.

UDSKIFTNING: DØRGREB – FORD TRANSIT MK7 VAN.
VÆRKTØJER DU VIL FÅ BRUG FOR:



- Elektronikspray
- Momentnøgle
- En topnøgle på 10 mm
- Skraldenøgle
- Stjerneskruetrækker
- Et afmonteringsværktøj til paneler

KØB VÆRKTØJ

Udskiftning: dørgreb – Ford Transit Mk7 van. AUTODOC anbefaler:

- Udskiftningsproceduren er identisk for venstre og højre fordørshåndtag.
- Alt arbejde bør udføres med tændingen slået fra.

UDSKIFTNING: DØRGREB – FORD TRANSIT MK7 VAN. ANBEFALET RÆKKEFØLGE AF TRIN:


1

Åbn bildøren.



2

Skrue fastgørelseselementet på det udvendige dørhåndtag af. Brug en topnøgle på 10 mm. Brug en skraldenøgle.




3

Fjern det udvendige dørhåndtag.



4 Flyt låsestangen til det nye udvendige dørhåndtag.



5 Installer det nye udvendige dørhåndtag.



6 Stram dørhåndtagets fastgørelsesanordning. Brug en topnøgle på 10 mm. Brug en momentnøgle. Tilspændingsmoment: 10 N·m.



7 Luk bildøren.



8 Afprøv funktionalitet af det nye komponent.

GODT KLARET! 

SE FLERE VEJLEDNINGER

AUTODOC – BILDELE I TOPKVALITET TIL GODE PRISER ONLINE

AUTODOC MOBILE APP: GRIB GODE TILBUD, MENS DU HANDLER BEKVEMT



+ AUTODOC

GET IT ON
Google Play

Download on the
App Store

Download

ET STORT UDVALG AF RESERVEDELE TIL DIN BIL

KØB RESERVEDELE TIL FORD

DØRGREB: ET BREDT UDVALG

VÆLG BILDELE TIL FORD TRANSIT MK7 VAN

DØRGREB TIL FORD: KØB NU

**DØRGREB TIL FORD TRANSIT MK7 VAN: BEDSTE HANDLER
OG TILBUD**

ANSVARFRASKRIVELSE:

Dokumentet indeholder kun generelle anbefalinger, som kan være brugbare, når du udfører reparations- eller udskiftningsarbejde. AUTODOC er ikke ansvarlig for tab, skader, skader på ejendom, som erhverves under reparations- eller udskiftningsprocessen, på grund af forkert brug eller fejlfortolkning af den angivne information.

AUTODOC er ikke ansvarlig for mulige fejl og usikkerheder i denne guide. Den angivne information er til informative formål og kan ikke erstatte rådgivning fra specialister.

AUTODOC er ikke ansvarlig for forkert eller farlig brug af udstyr, værktøj og bildele. AUTODOC anbefaler på det kraftigste, at man udviser forsigtighed og tjekker sikkerhedsreglerne, når man udfører reparationer eller reparationsarbejde. Husk: brug af bildele af lav kvalitet garanterer dig ikke den nødvendige vejsikkerhed.

© Copyright 2024 – Alt indhold på denne hjemmeside, i særdeleshed tekster, fotografier og grafik er beskyttet af lov om ophavsbeskyttelse. Alle rettigheder, inklusive kopiering, oplysninger fra 3. part, redigering og oversættelse, ejes af AUTODOC SE.