



Sådan skifter du en
baglygte på **Ford Transit**
Mk7 van -
udskiftningsguide

VIDEO UNDERVISNING



Vigtigt!

Denne udskiftningsprocedure kan bruges til:

FORD TRANSIT Bus 2.4 TDCi, FORD TRANSIT MK-7 kasse 2.2 TDCi, FORD TRANSIT MK-7 kasse 2.4 TDCi RWD, FORD TRANSIT Bus 2.2 TDCi, FORD TRANSIT MK-7 Chassis 2.3 16V RWD, FORD TRANSIT MK-7 Chassis 2.2 TDCi, FORD TRANSIT MK-7 Chassis 2.4 TDCi RWD, FORD TRANSIT Bus 2.4 TDCi 4x4, FORD TRANSIT Bus 3.2 TDCi, FORD TRANSIT MK-7 kasse 3.2 TDCi RWD, FORD TRANSIT MK-7 Chassis 3.2 TDCi RWD, FORD TRANSIT MK-7 kasse 2.4 TDCi 4x4, FORD TRANSIT MK-7 Chassis 2.4 TDCi 4x4

Trinene kan variere lettere afhængig af bilens udformning.

UDSKIFTNING: BAGLYGTER – FORD TRANSIT MK7
VAN. VÆRKTØJER DU FÅR BRUG FOR:



- Elektronikspray

KØB VÆRKTØJ

Udskiftning: baglygter – Ford Transit Mk7 van. Råd fra AUTODOC eksperter:

- Alt arbejde bør udføres med tændingen slået fra.

UDFØR UDSKIFTNING I FØLGENDE RÆKKEFØLGE:


1

Åben bagdøren.




2

Skru befæstelserne af der forbinder baglygten til karosseriet.



3

Fjern baglygten.



Vigtigt!

- Brug ikke overdreven kraft for at fjerne delen. Ellers ville du kunne skade den.

4

Frigør forbindelsen til baglygten.



5

Fjern el-pæren fra el-pære holderen samtidig.



Advarsel!

- Udskiftning: baglygter – Ford Transit Mk7 van. For at undgå at skade delen når den fjernes, brug ikke overdreven kraft.
- Undgå at røre pærens glas. Fingeraftryk efterladt kan forårsage svigt.


6

Installer el-pære holderen samtidig med el-pæren.




7


Behandl forbindelsen til baglygten. Brug elektronikspray.

**8**


Tilslut forbindelsen til baglygten.

**9**

Installer den nye baglygte.

**10**

Stram befæstigelsen som forbinder baglygten til karosseriet.

**11**

Luk bagdøren.



12

Afprøv funktionalitet af det nye komponent.



GODT KLARET! 

SE FLERE VEJLEDNINGER

AUTODOC – BILDELE I TOPKVALITET TIL GODE PRISER ONLINE

AUTODOC MOBILE APP: GRIB GODE TILBUD, MENS DU HANDLER BEKVEMT



+ AUTODOC

GET IT ON
Google Play

Download on the
App Store

Download

ET STORT UDVALG AF RESERVEDELE TIL DIN BIL

KØB RESERVEDELE TIL FORD

BAGLYGTER: ET BREDT UDVALG

VÆLG BILDELE TIL FORD TRANSIT MK7 VAN

BAGLYGTER TIL FORD: KØB NU

**BAGLYGTER TIL FORD TRANSIT MK7 VAN: BEDSTE
HANDLER OG TILBUD**

ANSVARFRASKRIVELSE:

Dokumentet indeholder kun generelle anbefalinger, som kan være brugbare, når du udfører reparations- eller udskiftningsarbejde. AUTODOC er ikke ansvarlig for tab, skader, skader på ejendom, som erhverves under reparations- eller udskiftningsprocessen, på grund af forkert brug eller fejlfortolkning af den angivne information.

AUTODOC er ikke ansvarlig for mulige fejl og usikkerheder i denne guide. Den angivne information er til informative formål og kan ikke erstatte rådgivning fra specialister.

AUTODOC er ikke ansvarlig for forkert eller farlig brug af udstyr, værktøj og bildele. AUTODOC anbefaler på det kraftigste, at man udviser forsigtighed og tjekker sikkerhedsreglerne, når man udfører reparationer eller reparationsarbejde. Husk: brug af bildele af lav kvalitet garanterer dig ikke den nødvendige vejsikkerhed.

© Copyright 2023 – Alt indhold på denne hjemmeside, i særdeleshed tekster, fotografier og grafik er beskyttet af lov om ophavsbeskyttelse. Alle rettigheder, inklusive kopiering, oplysninger fra 3. part, redigering og oversættelse, ejes af AUTODOC SE.