




Sådan skifter du det  
tredje bremselys på **Ford  
Transit Mk7 van** -  
udskiftningsguide

## VIDEO UNDERVISNING



### **Vigtigt!**

Denne udskiftningsprocedure kan bruges til:

FORD Grand C-Max (DXA/CB7, DXA/CEU) 2.0 TDCi, FORD MONDEO IV Turnier (BA7) 2.0 TDCi, FORD MONDEO IV (BA7) 2.0 TDCi, FORD GALAXY (WA6) 2.0 TDCi, FORD S-MAX (WA6) 2.0 TDCi, FORD C-Max II (DXA/CB7, DXA/CEU) 2.0 TDCi, FORD S-MAX (WA6) 2.2 TDCi, FORD MONDEO IV (BA7) 2.2 TDCi, FORD MONDEO IV Turnier (BA7) 2.2 TDCi, FORD FOCUS III notchback 2.0 TDCi, FORD FOCUS III 2.0 TDCi, FORD FOCUS III Turnier 2.0 TDCi, FORD GALAXY (WA6) 2.2 TDCi, FORD Focus II Stationcar (DA\_, FFS, DS) 2.0 TDCi, FORD Focus II Hatchback (DA\_, HCP, DP) 2.0 TDCi, (+ 38)

Trinene kan variere lettere afhængig af bilens udformning.

DU FÅR BRUG FOR:



- Elektronikspray
- T25 Torx bits
- Skraldeskruetrækker


**KØB VÆRKTØJ**

**AUTODOC anbefaler:**


- Alt arbejde bør udføres med tændingen slået fra.

**UDFØR UDSKIFTNING I FØLGENDE RÆKKEFØLGE:**


- 1** Skru fastgørelserne til det tredje bremselys af. Brug en T25 Torx bits. Brug en skraldeskruetrækker.




- 2** Fjern fastgørelsesskruerne.



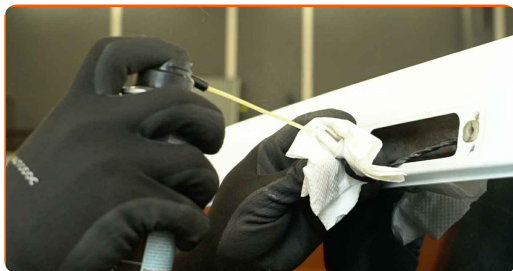
- 3** Fjern det tredje bremselys.



- 4** Tag stikket af det tredje bremselys.




**5** Behandl det tredje bremselysstik. Brug en elektronikspray.



**6** Forbind stikket til det nye bremselys.



**7** Installer det nye tredje bremselys.



**8** Montér fastgørelsesskruerne.



**9** Stram skruerne på det tredje bremselys. Brug en T25 Torx bits. Brug en skraldeskruetrækker



10

Kontroller, at det nye komponent virker.



**GODT KLARET!** 

**SE FLERE VEJLEDNINGER**

## AUTODOC – BILDELE I TOPKVALITET TIL GODE PRISER ONLINE

AUTODOC MOBILE APP: GRIB GODE TILBUD, MENS DU HANDLER BEKVEMT



**+ AUTODOC**

GET IT ON  
**Google Play**

Download on the  
**App Store**

**Download**

**ET STORT UDVALG AF RESERVEDELE TIL DIN BIL**

**KØB RESERVEDELE TIL FORD**

**YDERLIGERE STOPLYGTE: ET BREDT UDVALG**

**VÆLG BILDELE TIL FORD TRANSIT MK7 VAN**

**YDERLIGERE STOPLYGTE TIL FORD: KØB NU**

**YDERLIGERE STOPLYGTE TIL FORD TRANSIT MK7 VAN:  
BEDSTE HANDLER OG TILBUD**

## **ANSVARFRASKRIVELSE:**

Dokumentet indeholder kun generelle anbefalinger, som kan være brugbare, når du udfører reparations- eller udskiftningsarbejde. AUTODOC er ikke ansvarlig for tab, skader, skader på ejendom, som erhverves under reparations- eller udskiftningsprocessen, på grund af forkert brug eller fejlfortolkning af den angivne information.

AUTODOC er ikke ansvarlig for mulige fejl og usikkerheder i denne guide. Den angivne information er til informative formål og kan ikke erstatte rådgivning fra specialister.

AUTODOC er ikke ansvarlig for forkert eller farlig brug af udstyr, værktøj og bildele. AUTODOC anbefaler på det kraftigste, at man udviser forsigtighed og tjekker sikkerhedsreglerne, når man udfører reparationer eller reparationsarbejde. Husk: brug af bildele af lav kvalitet garanterer dig ikke den nødvendige vejsikkerhed.

© Copyright 2023 – Alt indhold på denne hjemmeside, i særdeleshed tekster, fotografier og grafik er beskyttet af lov om ophavsbeskyttelse. Alle rettigheder, inklusive kopiering, oplysninger fra 3. part, redigering og oversættelse, ejes af AUTODOC SE.