



Udskift viskerblade bag -  
**Volvo V50 MW** |  
Brugermanvisning

## VIDEO UNDERVISNING



### **i** **Vigtigt!**

Denne udskiftningsprocedure kan bruges til:

VOLVO 240 Stationcar (P245) 2.1, VOLVO 240 Stationcar (P245) 2.1 Turbo, VOLVO 240 Stationcar (P245) 2.3, VOLVO 240 Stationcar (P245) 2.4 Diesel, VOLVO 240 Stationcar (P245) 2.3 i Cat, VOLVO 740 Stationcar (745) 2.3, VOLVO 740 Stationcar (745) 2.3 Turbo, VOLVO 740 Stationcar (745) 2.4 Diesel, VOLVO 740 Stationcar (745) 2.0, VOLVO 940 I Stationcar (945) 2.0, VOLVO 940 I Stationcar (945) 2.3, VOLVO 940 I Stationcar (945) 2.3 Turbo, VOLVO 940 II Stationcar (945) 2.3, VOLVO 940 II Stationcar (945) 2.3 Turbo, VOLVO 940 II Stationcar (945) 2.4 TD Interc., (+ 34)

Trinene kan variere lettere afhængig af bilens udformning.


AUTODOC anbefaler:

- Venligst bemærk: alt arbejde der udføres på bilen – Volvo V50 MW – skal foretages når motoren er slukket.

**UDFØR UDSKIFTNING I FØLGENDE RÆKKEFØLGE:**


1

Forbered de nye vinduseviskere.



2

Træk armen væk fra glassets overflade til den stopper.



3

Fjern bladet fra viskerarmen.




Udskiftning: viskerblade – Volvo V50 MW. Råd fra AUTODOC eksperter:

- Ved udskiftning af viskerblade, vær forsigtig og undgå at den fjedrespændte viskerarm fra at ramme ruden.

4

Installer det nye viskerblad og forsigtig tryk viskerarmen ned mod ruden.



Udskiftning: viskerblade – Volvo V50 MW. AUTODOC anbefaler:

- Rør ikke ved viskerbladets gummikant, for at forhindre skader på grafit belægningen.
- Sørg for at bladets gummibånd sidder stramt på glasset hele vejen hen.

5

Slå tændingen til.

6

Tjek viskernes ydeevne efter montering.

**GODT KLARET!** 👍[SE FLERE VEJLEDNINGER](#)

## AUTODOC – BILDELE I TOPKVALITET TIL GODE PRISER ONLINE

AUTODOC MOBILE APP: GRIB GODE TILBUD, MENS DU HANDLER BEKVEMT



**AUTODOC**

GET IT ON  
**Google Play**

Download on the  
**App Store**

**Download**

**ET STORT UDVALG AF RESERVEDELE TIL DIN BIL**

**KØB RESERVEDELE TIL VOLVO**

**VISKERBLADE: ET BREDT UDVALG**

**VÆLG BILDELE TIL VOLVO V50 MW**

**VISKERBLADE TIL VOLVO: KØB NU**

**VISKERBLADE TIL VOLVO V50 MW: BEDSTE HANDLER OG  
TILBUD**

## **ⓘ ANSVARFRASKRIVELSE:**

Dokumentet indeholder kun generelle anbefalinger, som kan være brugbare, når du udfører reparations- eller udskiftningsarbejde. AUTODOC er ikke ansvarlig for tab, skader, skader på ejendom, som erhverves under reparations- eller udskiftningsprocessen, på grund af forkert brug eller fejlfortolkning af den angivne information.

AUTODOC er ikke ansvarlig for mulige fejl og usikkerheder i denne guide. Den angivne information er til informative formål og kan ikke erstatte rådgivning fra specialister.

AUTODOC er ikke ansvarlig for forkert eller farlig brug af udstyr, værktøj og bildele. AUTODOC anbefaler på det kraftigste, at man udviser forsigtighed og tjekker sikkerhedsreglerne, når man udfører reparationer eller reparationsarbejde. Husk: brug af bildele af lav kvalitet garanterer dig ikke den nødvendige vejsikkerhed.

© Copyright 2021 – Alt indhold på denne hjemmeside, i særdeleshed tekster, fotografier og grafik er beskyttet af lov om ophavsbeskyttelse. Alle rettigheder, inklusive kopiering, oplysninger fra 3. part, redigering og oversættelse, ejes af AUTODOC GmbH.