



Udskift viskerblade bag -  
**Citroen Xsara Picasso** |  
Brugermanvisning

## VIDEO UNDERVISNING



### **Vigtigt!**

Denne udskiftningsprocedure kan bruges til:

CITROËN Xsara Picasso (N68) 1.6 16V, CITROËN Xsara Picasso (N68) 1.6, CITROËN Xsara Picasso (N68) 1.8 16V, CITROËN Xsara Picasso (N68) 2.0 HDi, CITROËN C5 I Stationcar 2.0 16V, CITROËN C5 I Stationcar 2.0 16V HPI, CITROËN C5 I Stationcar 3.0 V6, CITROËN C5 I Stationcar 2.0 HDi, CITROËN C5 I Stationcar 2.2 HDi, CITROËN C5 I Stationcar 1.8 16V, CITROËN Xsara Picasso (N68) 2.0 16V, CITROËN C5 I Stationcar 3.0 Carlsson, CITROËN Xsara Picasso (N68) 1.6 HDi, CITROËN Xsara Picasso (N68) 1.6 Chrono, CITROËN Xsara Picasso (N68) 1.8 SX

Trinene kan variere lettere afhængig af bilens udformning.

AUTODOC anbefaler:

- Advarsel! Sluk motoren før noget arbejde påbegyndes – Citroen Xsara Picasso.

## UDSKIFTNING: VISKERBLADE – CITROEN XSARA PICASSO. ANBEFALET RÆKKEFØLGE AF TRIN:

1

Forbered de nye vinduseviskere.




2

Træk armen væk fra glassets overflade til den stopper.



3

Tryk på klips. Fjern bladet fra viskerarmen.




Udskiftning: viskerblade – Citroen Xsara Picasso. AUTODOC eksperter anbefaler:

- Ved udskiftning af viskerblade, vær forsigtig og undgå at den fjedrespændte viskerarm fra at ramme ruden.

4

Installer det nye viskerblad og forsigtig tryk viskerarmen ned mod ruden.



Udskiftning: viskerblade – Citroen Xsara Picasso. Råd fra AUTODOC:


- Rør ikke ved viskerbladets gummikant, for at forhindre skader på grafit belægningen.
- Sørg for at bladets gummibånd sidder stramt på glasset hele vejen hen.

5

Slå tændingen til.

6

Tjek viskernes ydeevne efter montering.

**GODT KLARET!** [SE FLERE VEJLEDNINGER](#)

## AUTODOC – BILDELE I TOPKVALITET TIL GODE PRISER ONLINE

AUTODOC MOBILE APP: GRIB GODE TILBUD, MENS DU HANDLER BEKVEMT



**AUTODOC**

GET IT ON  
 Google Play

Download on the  
 App Store

Download

**ET STORT UDVALG AF RESERVEDELE TIL DIN BIL**

**KØB RESERVEDELE TIL CITROEN**

**VISKERBLADE: ET BREDT UDVALG**

**VÆLG BILDELE TIL CITROEN XSARA PICASSO**

**VISKERBLADE TIL CITROEN: KØB NU**

**VISKERBLADE TIL CITROEN XSARA PICASSO: BEDSTE  
HANDLER OG TILBUD**

## **ⓘ ANSVARFRASKRIVELSE:**

Dokumentet indeholder kun generelle anbefalinger, som kan være brugbare, når du udfører reparations- eller udskiftningsarbejde. AUTODOC er ikke ansvarlig for tab, skader, skader på ejendom, som erhverves under reparations- eller udskiftningsprocessen, på grund af forkert brug eller fejlfortolkning af den angivne information.

AUTODOC er ikke ansvarlig for mulige fejl og usikkerheder i denne guide. Den angivne information er til informative formål og kan ikke erstatte rådgivning fra specialister.

AUTODOC er ikke ansvarlig for forkert eller farlig brug af udstyr, værktøj og bildele. AUTODOC anbefaler på det kraftigste, at man udviser forsigtighed og tjekker sikkerhedsreglerne, når man udfører reparationer eller reparationsarbejde. Husk: brug af bildele af lav kvalitet garanterer dig ikke den nødvendige vejsikkerhed.

© Copyright 2021 – Alt indhold på denne hjemmeside, i særdeleshed tekster, fotografier og grafik er beskyttet af lov om ophavsbeskyttelse. Alle rettigheder, inklusive kopiering, oplysninger fra 3. part, redigering og oversættelse, ejes af AUTODOC GmbH.