



Udskift ekstrablinklygte -
Toyota Yaris P1 |
Brugermanvisning

VIDEO UNDERVISNING




i **Vigtigt!**

Denne udskiftningsprocedure kan bruges til:

TOYOTA Yaris I Hatchback (P1) 1.0 (SCP10_), TOYOTA Yaris I Hatchback (P1) 1.5 (NCP13_), TOYOTA Yaris I Hatchback (P1) 1.4 D-4D (NLP10_), TOYOTA Yaris I Hatchback (P1) 1.3 (SCP12_)

Trinene kan variere lettere afhængig af bilens udformning.

UDSKIFTNING: EKSTRABLINKLYGTE – TOYOTA YARIS
P1. LISTE OVER DE VÆRKTØJER DU FÅR BRUG FOR:



- Kontaktspray elektronik

KØB VÆRKTØJ


Udskiftning: ekstrablinklygte – Toyota Yaris P1. AUTODOC anbefaler:

- Udskift begge blinklys lamper samtidig.
- Proceduren for udskiftning af den højre og venstre blinklys lampe er ens.
- Venligst bemærk: alt arbejde der udføres på bilen – Toyota Yaris P1 – skal foretages når motoren er slukket.

UDFØR UDSKIFTNING I FØLGENDE RÆKKEFØLGE:

1

Pres blinklys lampens clips af for at frigøre den.



AUTODOC anbefaler:

- Udskiftning: ekstrablinklygte – Toyota Yaris P1. Brug ikke overdreven kraft når du fjerner delen da dette kunne skade den.


2

Fjern blinklys lampen.




3

Frigør stikket til blinklys lampen.



4

Behandel stikket til blinklys lampen. Brug elektronik kontaktspray.




5

Fastgør stikket til blinklys lampen.



6

Installer den nye blinklys lampe.




AUTODOC anbefaler:

- Udskiftning: ekstrablinklygte – Toyota Yaris P1. For at undgå at skade delen under installation, brug ikke overdreven kraft.

7

Pres blinklys lampens clips på for at sikre den.




8

Slå tændingen til.

9

Efterprøv driften af blinklys lampen.



10

Slå tændingen fra.

GODT KLARET! 

SE FLERE VEJLEDNINGER

AUTODOC – BILDELE I TOPKVALITET TIL GODE PRISER ONLINE

AUTODOC MOBILE APP: GRIB GODE TILBUD, MENS DU HANDLER BEKVEMT



AUTODOC

GET IT ON
 Google Play

Download on the
 App Store

Download

ET STORT UDVALG AF RESERVEDELE TIL DIN BIL

KØB RESERVEDELE TIL TOYOTA

EKSTRABLINKLYGTE: ET BREDT UDVALG

VÆLG BILDELE TIL TOYOTA YARIS P1

EKSTRABLINKLYGTE TIL TOYOTA: KØB NU

**EKSTRABLINKLYGTE TIL TOYOTA YARIS P1: BEDSTE
HANDLER OG TILBUD**

ⓘ ANSVARFRASKRIVELSE:

Dokumentet indeholder kun generelle anbefalinger, som kan være brugbare, når du udfører reparations- eller udskiftningsarbejde. AUTODOC er ikke ansvarlig for tab, skader, skader på ejendom, som erhverves under reparations- eller udskiftningsprocessen, på grund af forkert brug eller fejlfortolkning af den angivne information.

AUTODOC er ikke ansvarlig for mulige fejl og usikkerheder i denne guide. Den angivne information er til informative formål og kan ikke erstatte rådgivning fra specialister.

AUTODOC er ikke ansvarlig for forkert eller farlig brug af udstyr, værktøj og bildele. AUTODOC anbefaler på det kraftigste, at man udviser forsigtighed og tjekker sikkerhedsreglerne, når man udfører reparationer eller reparationsarbejde. Husk: brug af bildele af lav kvalitet garanterer dig ikke den nødvendige vejsikkerhed.

© Copyright 2022 – Alt indhold på denne hjemmeside, i særdeleshed tekster, fotografier og grafik er beskyttet af lov om ophavsbeskyttelse. Alle rettigheder, inklusive kopiering, oplysninger fra 3. part, redigering og oversættelse, ejes af AUTODOC GmbH.